



RELATÓRIO CORREICIONAL

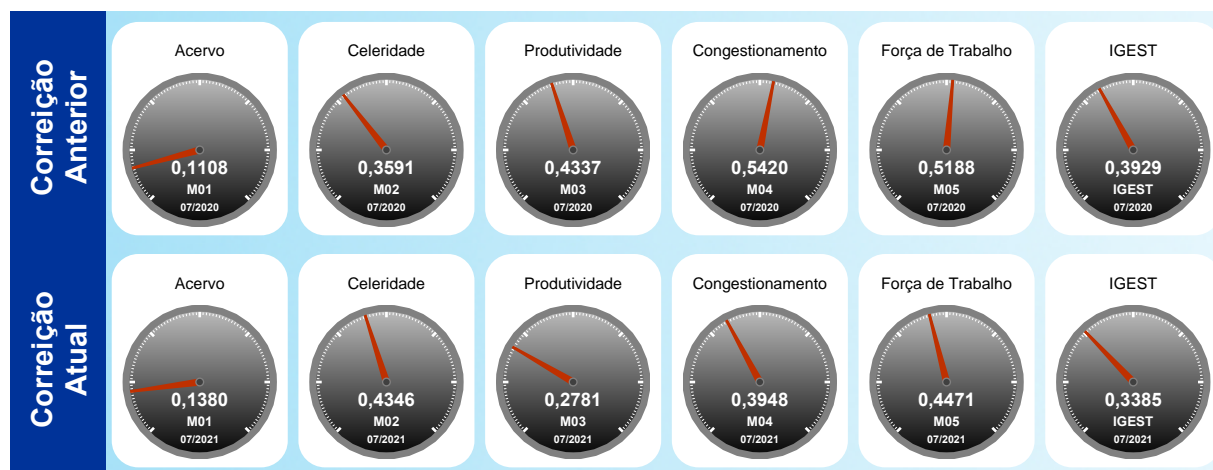
VARA DO TRABALHO DE UBATUBA - 0139
[Até 750 processos]



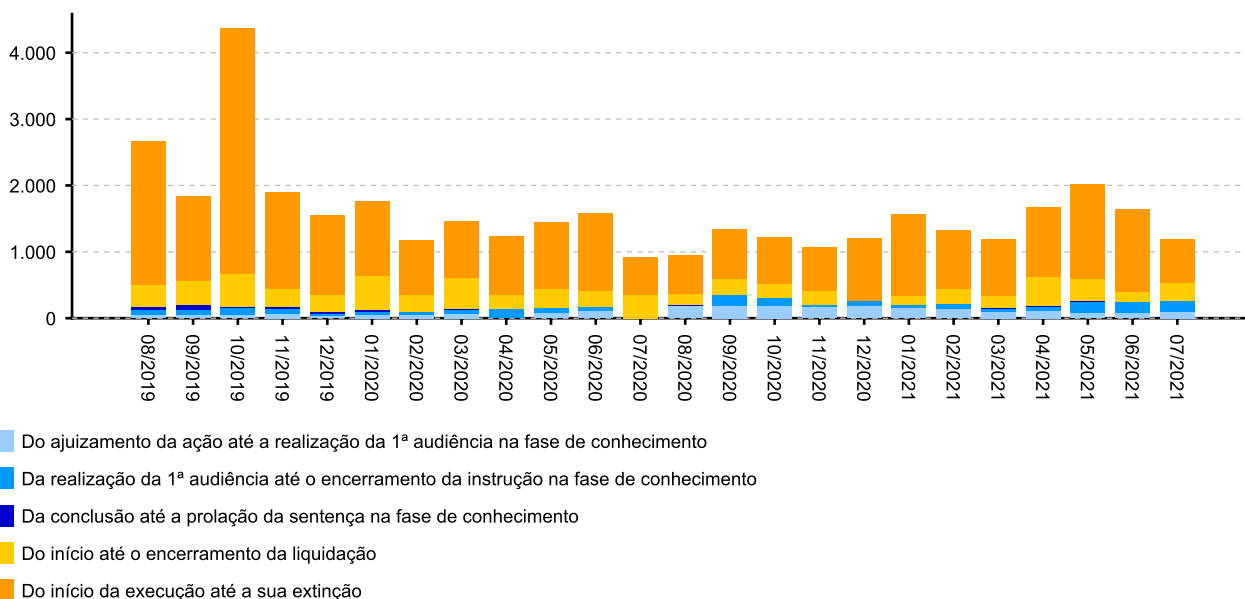
Utilize o leitor de QRCode de seu smartphone ou tablet e tenha acesso ao relatório no dispositivo móvel

INFORMAÇÕES DA UNIDADE:

Lei de Criação: 10.770/03
Data de Instalação: 08/09/2005
Data de Instalação do PJE: 26/02/2014
Data da Última Correição: 26/08/2020



[Prazo Médio] - Geral





Índice

- [1 - TITULARIDADE](#)
- [2 - JUIZES AUXILIARES E SUBSTITUTOS](#)
- [3.1 - INFORMAÇÕES FUNCIONAIS - Lotação](#)
- [3.2 - INFORMAÇÕES FUNCIONAIS - Ausências, exceto férias](#)
- [3.3 - INFORMAÇÕES FUNCIONAIS - Estagiários](#)
- [3.4 - INFORMAÇÕES FUNCIONAIS - Ações de capacitação](#)
- [4 - QUADRO SINTÉTICO - FASES PROCESSUAIS](#)
- [5 - PRAZOS MÉDIOS](#)
- [6 - MAIORES TEMPOS DE TRAMITAÇÃO](#)
- [7 - INCIDENTES PROCESSUAIS](#)
- [8 - RECURSOS](#)
- [9 - ÍNDICE NACIONAL DE GESTÃO DE DESEMPENHO DA JUSTIÇA DO TRABALHO](#)
- [10 - AFERIÇÃO DE RESULTADOS](#)
- [11 - METAS NACIONAIS](#)
- [12 - ARRECADAÇÃO](#)
- [13 - PENDENTES DE SOLUÇÃO](#)
- [14 - PAINEL DO CONHECIMENTO - DA DISTRIBUIÇÃO ATÉ 1ª AUDIÊNCIA](#)



1 - TITULARIDADE:

(fonte: e-Correção Adm e Assessoria de Apoio aos Magistrados)

[Voltar](#)

JUIZ TITULAR	TITULAR DESDE
LUIS FERNANDO LUPATO	07/11/2005

Afastamentos:

PERÍODO	MOTIVO
16/09/2020 a 05/10/2020	FERIAS
18/01/2021 a 27/01/2021	LICENCA P/TRATAMENTO DE SAUDE
28/01/2021 a 12/02/2021	LICENCA P/TRATAMENTO DE SAUDE
18/02/2021 a 09/03/2021	FERIAS



2 - JUIZES AUXILIARES E SUBSTITUTOS [01/08/2020 a 17/08/2021]:

[Voltar](#)

(fonte: e-Correição Adm e Assessoria de Apoio aos Magistrados)

NOME	PERÍODO
CLEA RIBEIRO	16/09/2020 a 15/10/2020
CLEA RIBEIRO	16/10/2020 a 18/10/2020

Afastamentos: Não houve

NOME	PERÍODO
FRANCINA NUNES DA COSTA	08/02/2021 a 12/02/2021
FRANCINA NUNES DA COSTA	13/02/2021 a 17/02/2021
FRANCINA NUNES DA COSTA	18/02/2021 a 09/03/2021
FRANCINA NUNES DA COSTA	10/06/2021 a 10/06/2021
FRANCINA NUNES DA COSTA	21/06/2021 a 21/06/2021
FRANCINA NUNES DA COSTA	05/07/2021 a 05/07/2021

Afastamentos:

PERÍODO	MOTIVO
21/06/2021 a 21/06/2021	FERIAS
05/07/2021 a 05/07/2021	FERIAS

NOME	PERÍODO
JEFERSON PEYERL	21/01/2021 a 27/01/2021
JEFERSON PEYERL	29/01/2021 a 07/02/2021

Afastamentos: Não houve

NOME	PERÍODO
LUIS FERNANDO LUPATO	até 25/08/2021

Afastamentos: Não houve



2 - JUIZES AUXILIARES E SUBSTITUTOS [01/08/2020 a 17/08/2021]:

(fonte: e-Correição Adm e Assessoria de Apoio aos Magistrados)

NOME	PERÍODO
ROMULO TOZZO TECHIO	28/01/2021 a 28/01/2021

Afastamentos: Não houve

NOME	PERÍODO
WALKIRIA APARECIDA RIBEIRO	08/07/2021 a 11/07/2021

Afastamentos: Não houve



3 - INFORMAÇÕES FUNCIONAIS

[Voltar](#)

3.1 - Lotação [31/07/2021]:

(fonte: e-Correição Adm e Coordenadoria de Provimento e Vacância)

NOME	CARGO	FUNÇÃO COMISSIONADA	EXERCÍCIO NA LOTAÇÃO
ANA PAULA LEITE FELIX DOS SANTOS	REQ	FC-01 EXECUTANTE	03/02/2020
BRENNER ALHAN ROJO VEGA ROMAO DE SIQUEIRA	REQ	FC-04 SECRETARIO DE AUDIENCIA	16/10/2019
CELSO ROBERTO GREGOLI	AJA	FC-04 CALCULISTA	17/01/2018
FERNANDO DE LIMA VARGAS	AJ-OJA	-	19/09/2011
INALDO MACHADO LIMA	AJ-OJA	-	08/09/2005
JOSE CARLOS DE OLIVEIRA MONTEIRO	TJACM	FC-02 ASSISTENTE	30/09/2019
LENINE CASTRO DOS SANTOS	AJA	CJ-03 DIRETOR DE SECRETARIA DE VT	05/04/2014
MIGUEL PETEROSSY PARDINI	TJA	FC-05 ASSISTENTE DE DIRETOR DE SECRETARIA	05/11/2013
TOTAL DE SERVIDORES DO QUADRO			5
TOTAL DE SERVIDORES EXTRA-QUADRO			3



3 - INFORMAÇÕES FUNCIONAIS

[Voltar](#)

3.2 - Ausências, exceto férias [08/2020 a 07/2021]:
(fonte: e-Correição Adm e Coordenadoria de Provimento e Vacância)

MOTIVO	DIAS
COMPENSAÇÃO DE DIAS TRABALHADOS EM PLANTÃO JUDICIÁRIO	2
COMPENSAÇÃO DE DIAS TRABALHADOS EM RECESSO	13
LICENÇA PARA TRATAMENTO DA PRÓPRIA SAÚDE	30
LICENÇA PARA TRATAMENTO DE PESSOA DA FAMÍLIA	15
TOTAL	60



3 - INFORMAÇÕES FUNCIONAIS

[Voltar](#)

3.3 - Estagiários [31/07/2021]:

(fonte: e-Correição Adm e Área de Controle de Estágio e Voluntariado)

NOME	ÓRGÃO CONVENIADO	INÍCIO DO ESTÁGIO
ANA CLAUDIA ALVES MATEUS	CENTRO DE INTEGRAÇÃO EMPRESA ESCOLA	16/02/2020



3 - INFORMAÇÕES FUNCIONAIS

[Voltar](#)

3.4 - Ações de capacitação [31/07/2021]: (fonte: e-Correição Adm e Escola Judicial)

JUIZES	HORAS
LUIS FERNANDO LUPATO	11
LUIS FERNANDO LUPATO	11

SERVIDORES	HORAS
ANA PAULA LEITE FELIX DOS SANTOS	2
BRENNER ALHAN ROJO VEGA ROMAO DE SIQUEIRA	30
CELSO ROBERTO GREGOLI	330
INALDO MACHADO LIMA	15
JOSE CARLOS DE OLIVEIRA MONTEIRO	50
LENINE CASTRO DOS SANTOS	22
MIGUEL PETEROSI PARDINI	190

4 - QUADRO SINTÉTICO - FASES PROCESSUAIS

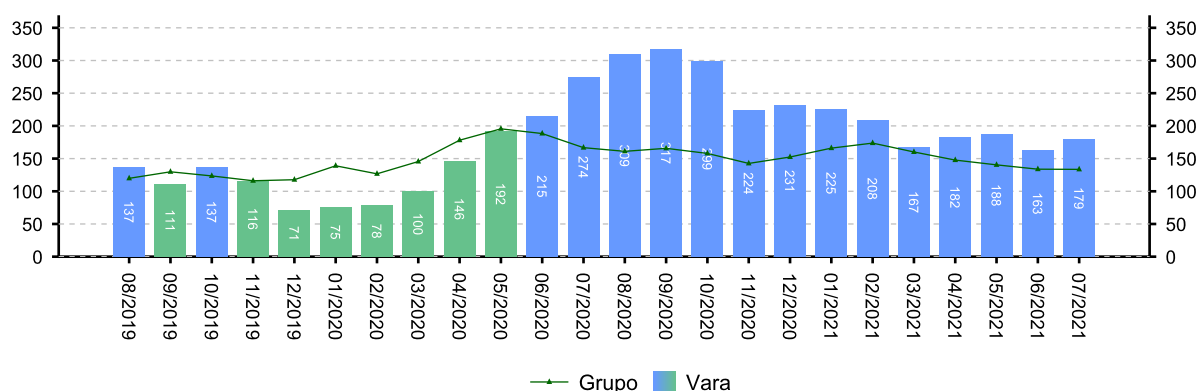
(fonte: e-Gestão e IGEST)

4.1 - Fase de Conhecimento

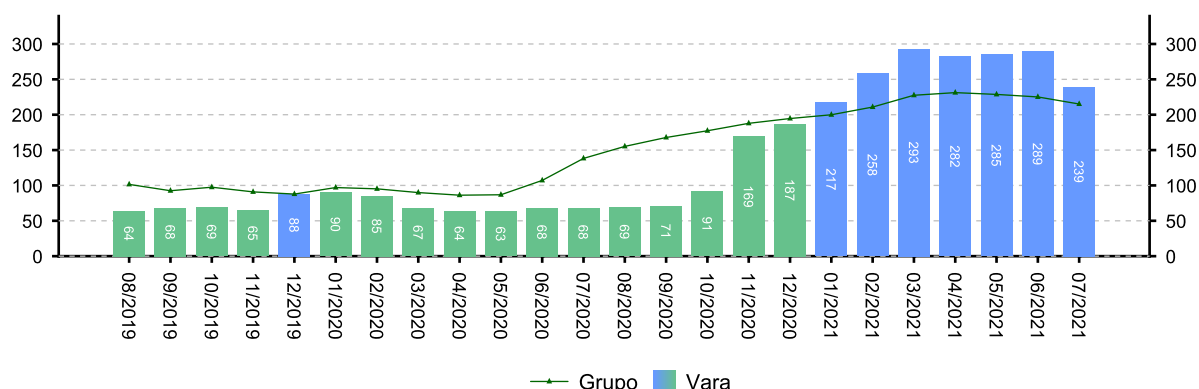
SITUAÇÃO	QTDE	MÉD. GRP	MÉD. FRM
Aguardando primeira audiência	179	134	---
Aguardando encerramento da instrução	239	215	---
Aguardando prolação de sentença	2	18	---
Aguardando cumprimento de acordo	317	149	---
Solucionados pendentes de finalização na fase	243	300	---
Pendentes de finalização	980	815	---

Período: 08/2020 a 07/2021

[e-Gestão] - Aguardando primeira audiência



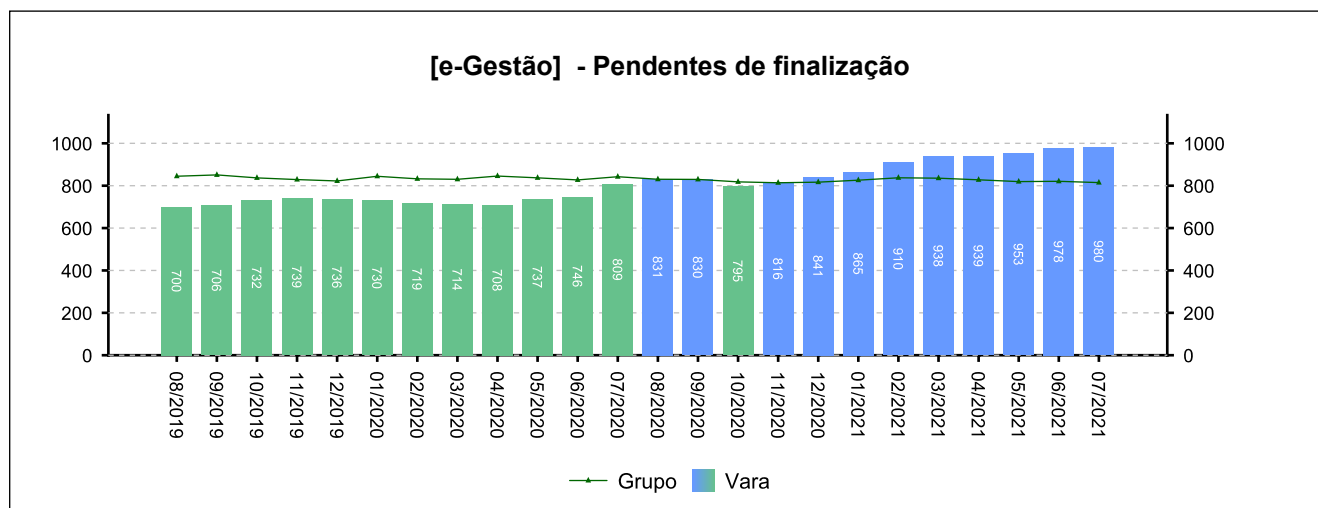
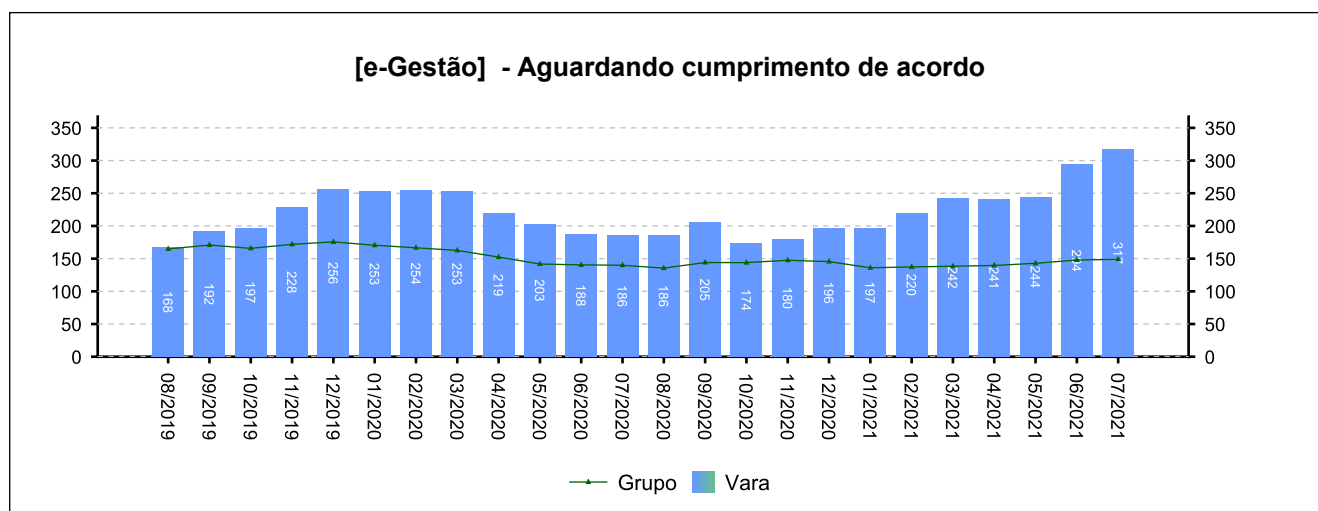
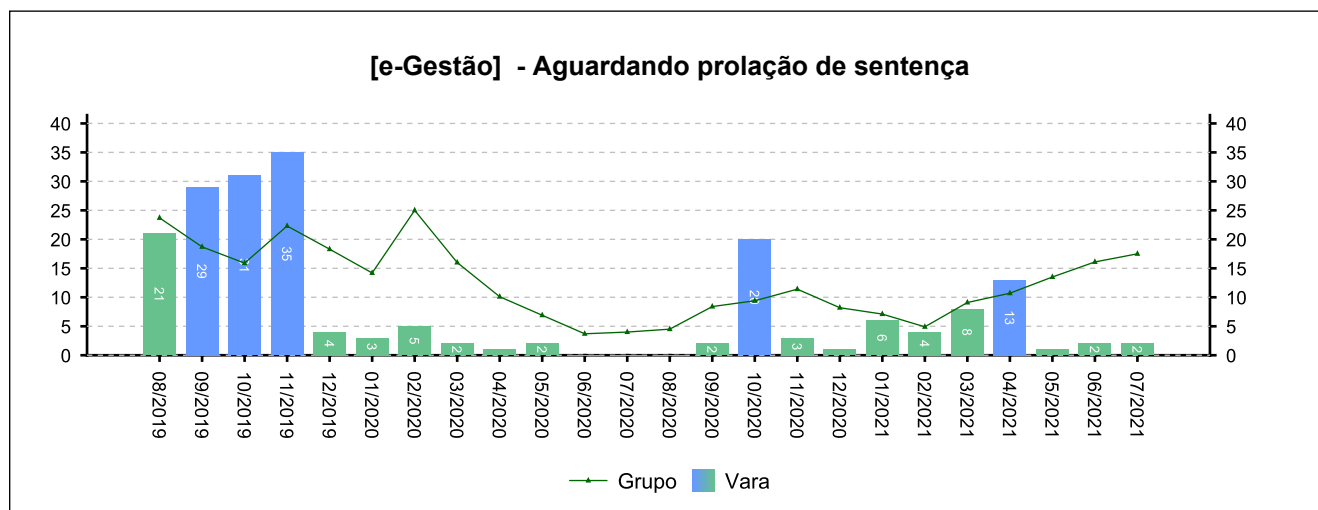
[e-Gestão] - Aguardando encerramento da instrução



4 - QUADRO SINTÉTICO - FASES PROCESSUAIS

(fonte: e-Gestão e IGEST)

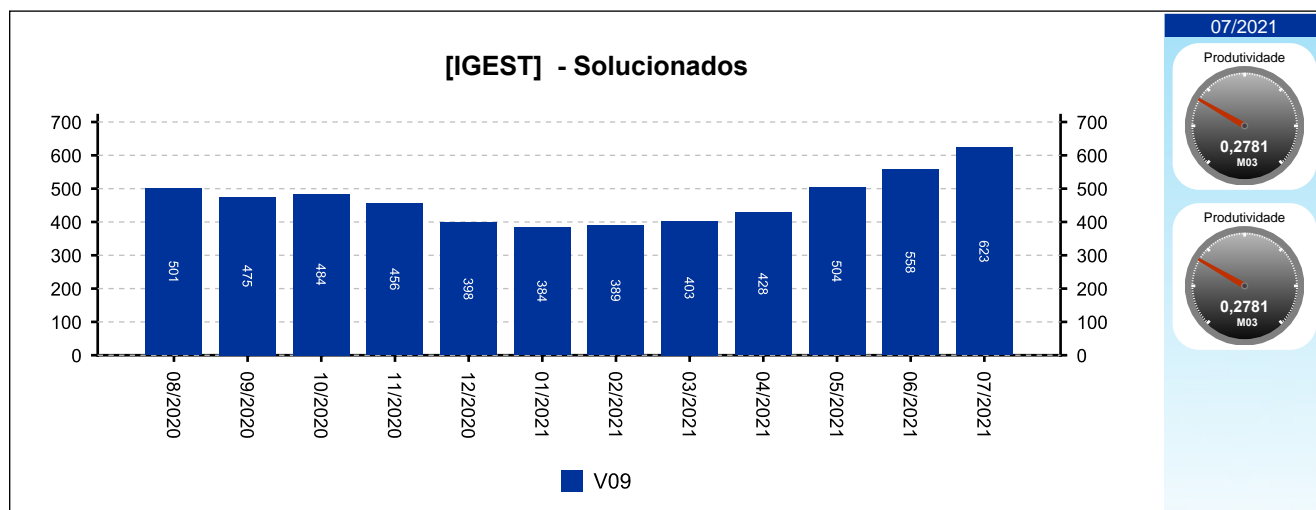
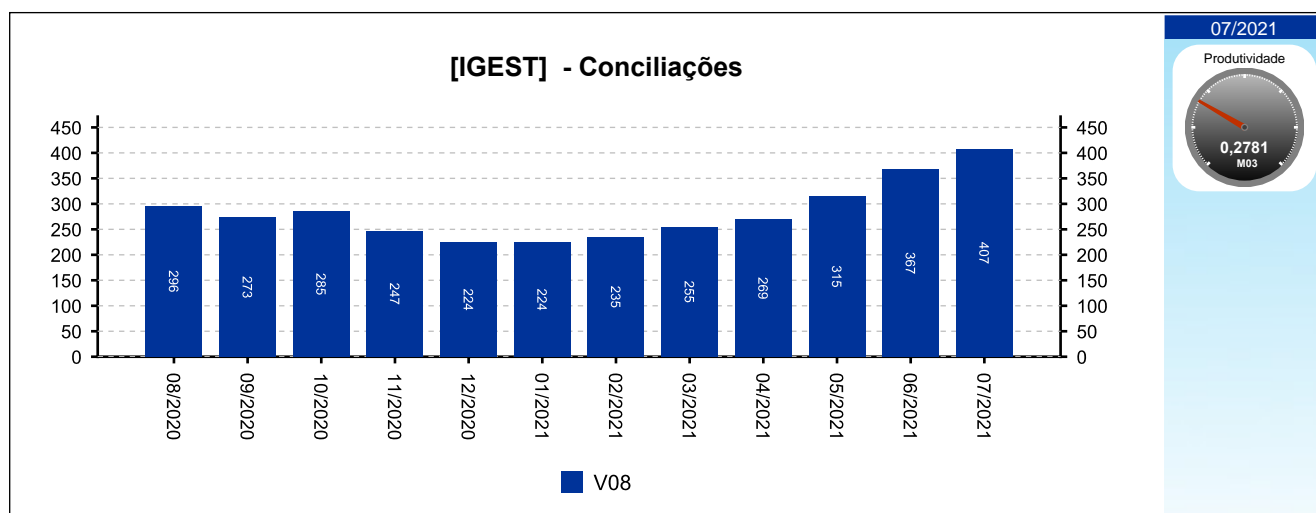
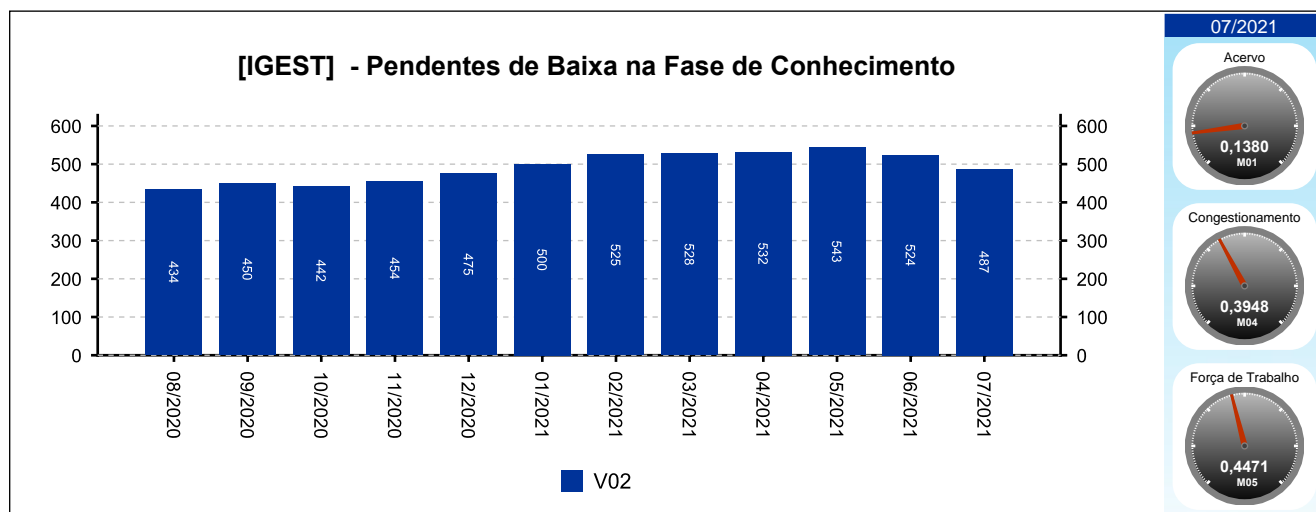
4.1 - Fase de Conhecimento



4 - QUADRO SINTÉTICO - FASES PROCESSUAIS

(fonte: e-Gestão e IGEST)

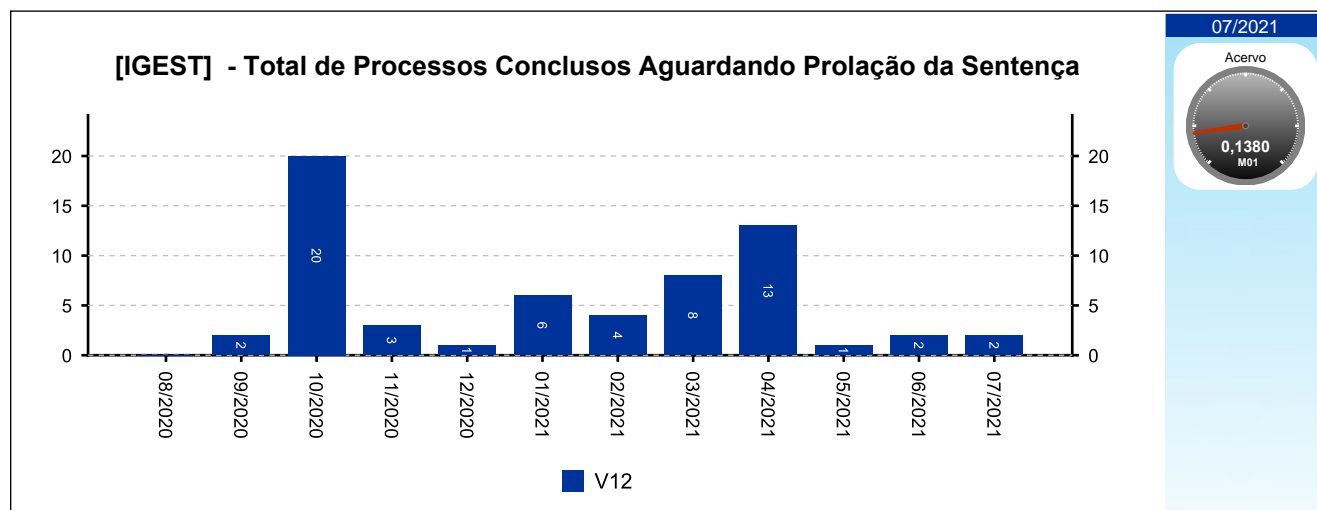
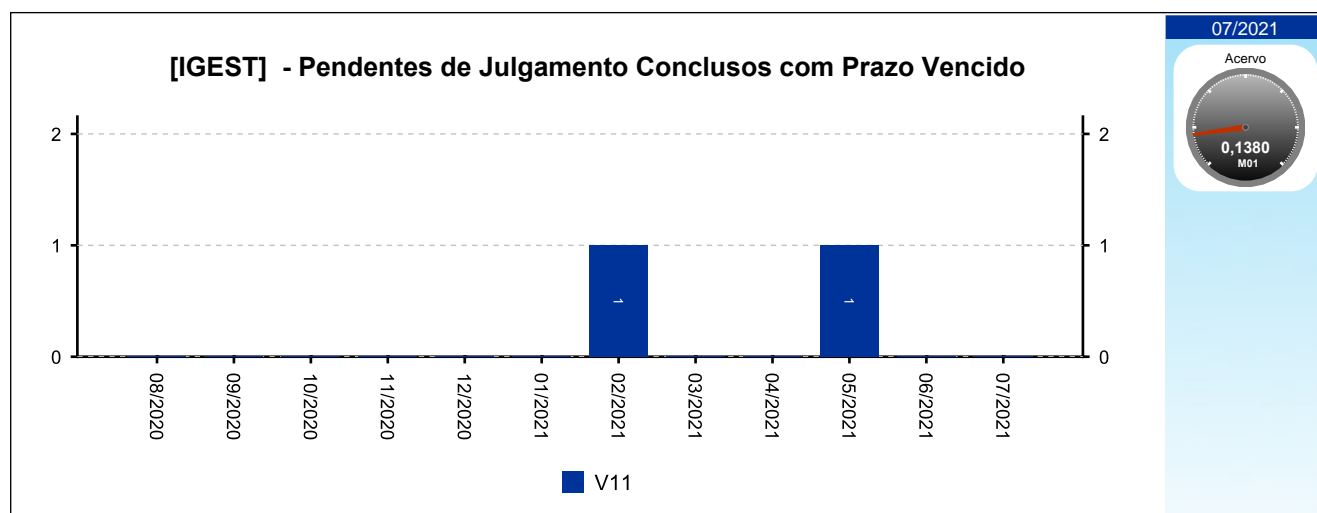
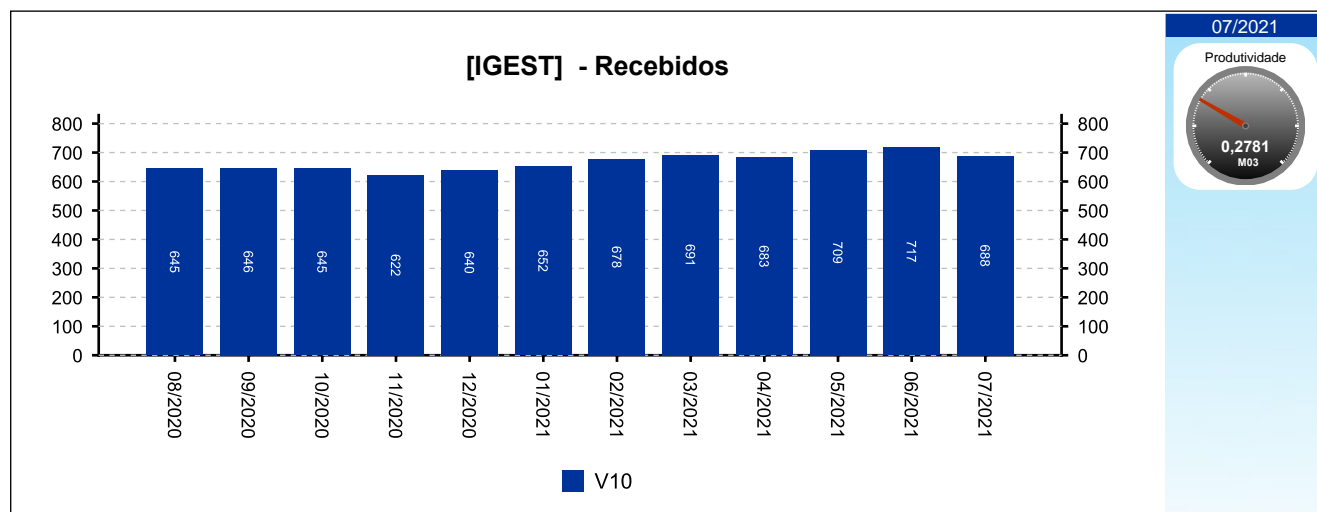
4.1 - Fase de Conhecimento



4 - QUADRO SINTÉTICO - FASES PROCESSUAIS

(fonte: e-Gestão e IGEST)

4.1 - Fase de Conhecimento

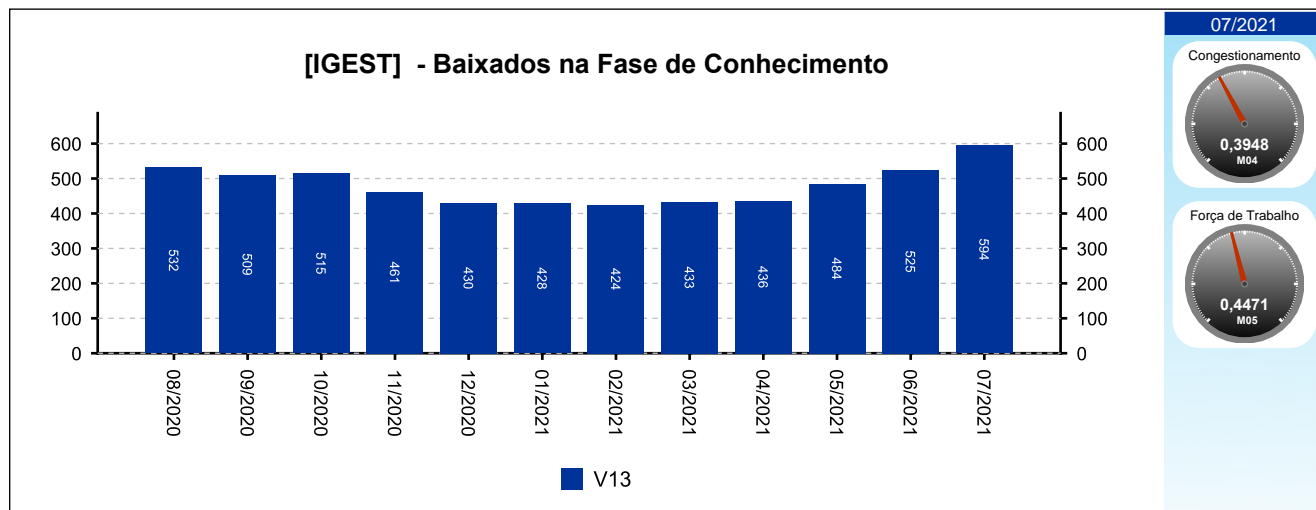




4 - QUADRO SINTÉTICO - FASES PROCESSUAIS

(fonte: e-Gestão e IGEST)

4.1 - Fase de Conhecimento



4 - QUADRO SINTÉTICO - FASES PROCESSUAIS

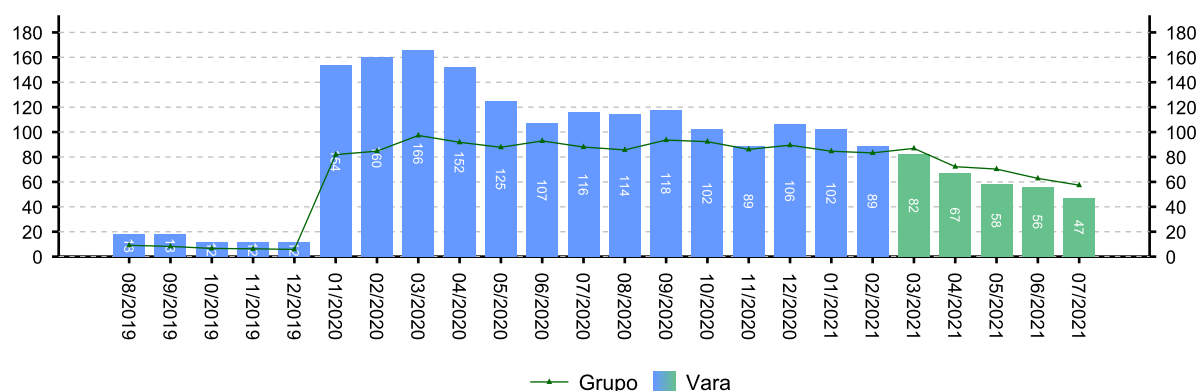
(fonte: e-Gestão e IGEST)

4.2 - Fase de Liquidação

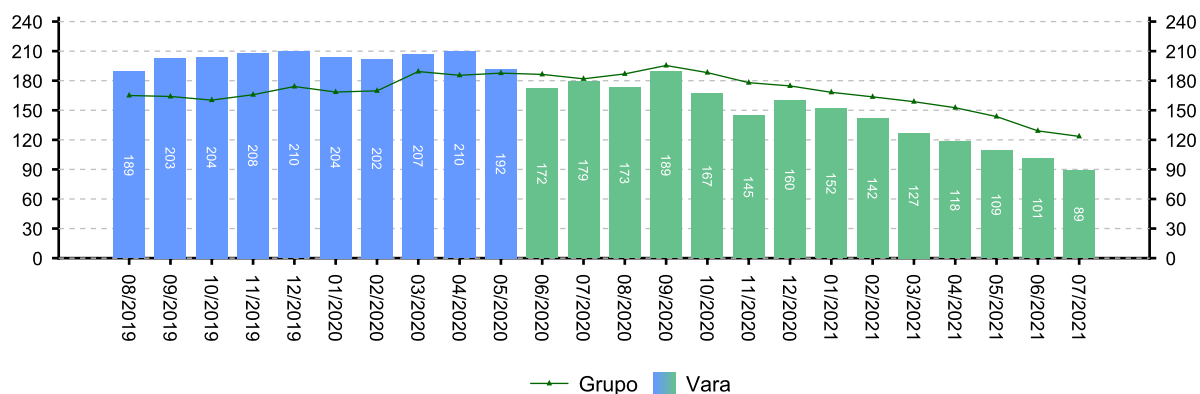
SITUAÇÃO	QTDE	MÉD. GRP	MÉD. FRM
Pendentes de homologação dos cálculos	47	57	---
Liquidados pendentes de finalização na fase	42	66	---
Pendentes de finalização	89	124	---

Período: 08/2020 a 07/2021

[e-Gestão] - Pendentes de homologação dos cálculos



[e-Gestão] - Pendentes de finalização

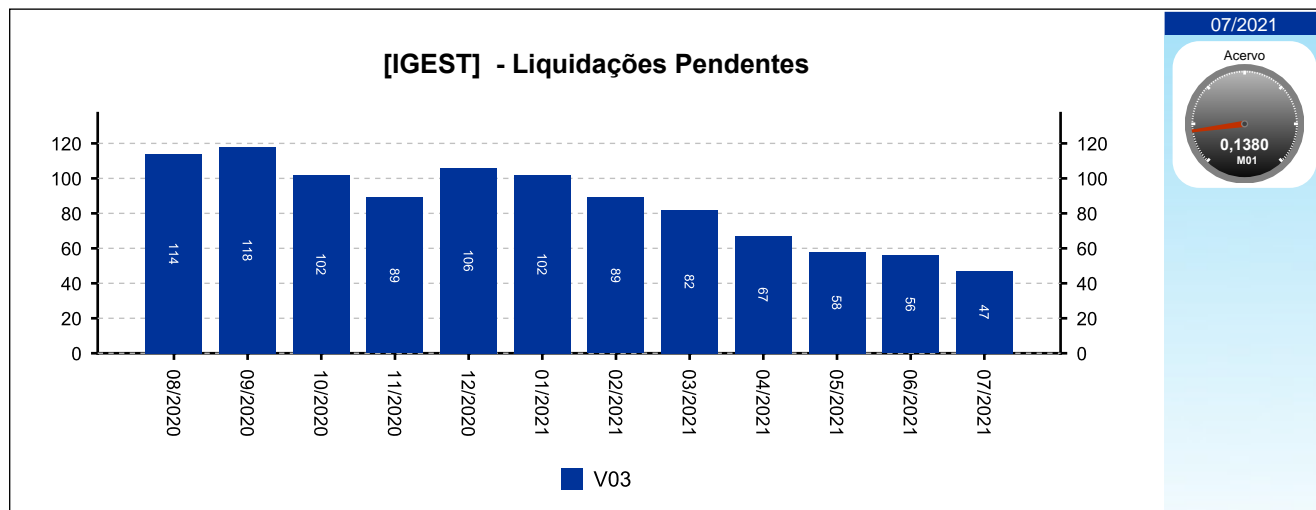




4 - QUADRO SINTÉTICO - FASES PROCESSUAIS

(fonte: e-Gestão e IGEST)

4.2 - Fase de Liquidação





4 - QUADRO SINTÉTICO - FASES PROCESSUAIS

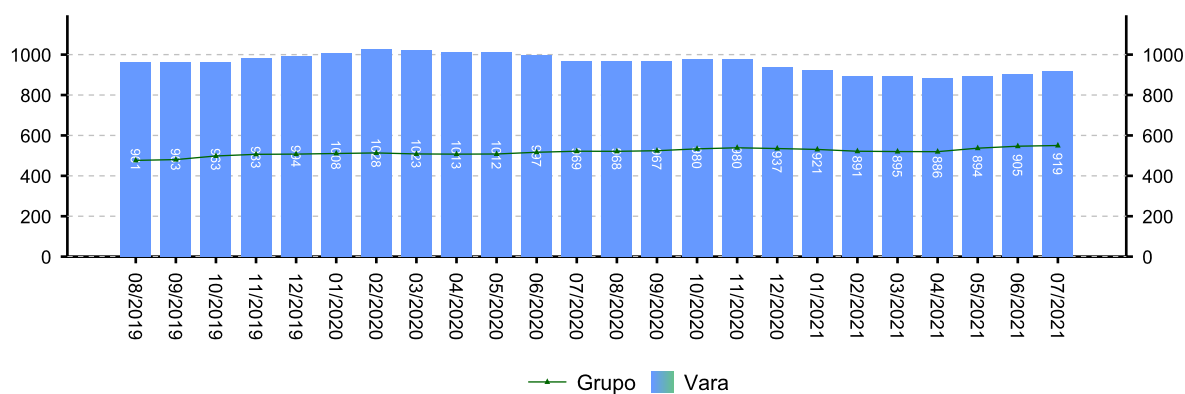
(fonte: e-Gestão e IGEST)

4.3 - Fase de Execução

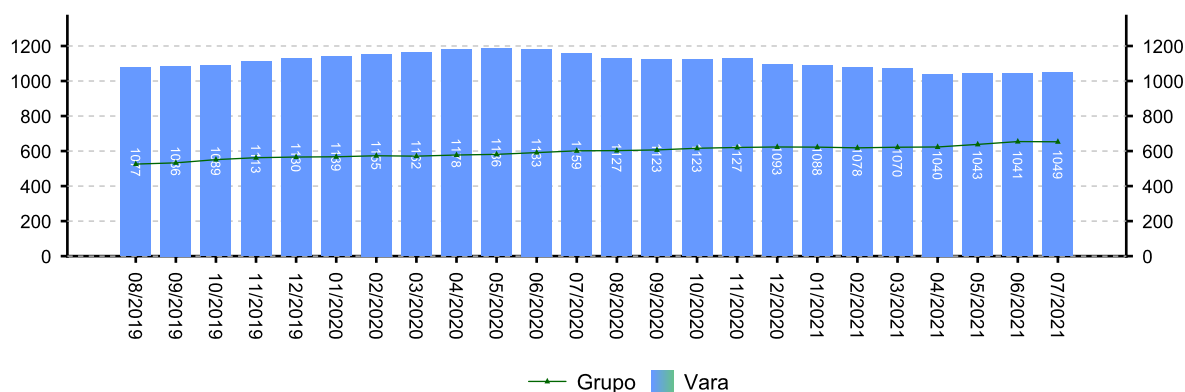
SITUAÇÃO	QTDE	MÉD. GRP	MÉD. FRM
Pendente de extinção da execução	919	550	---
Encerrados pendentes de finalização na fase	130	103	---
Pendentes de finalização	1.049	653	---

Período: 08/2020 a 07/2021

[e-Gestão] - Pendente de extinção da execução



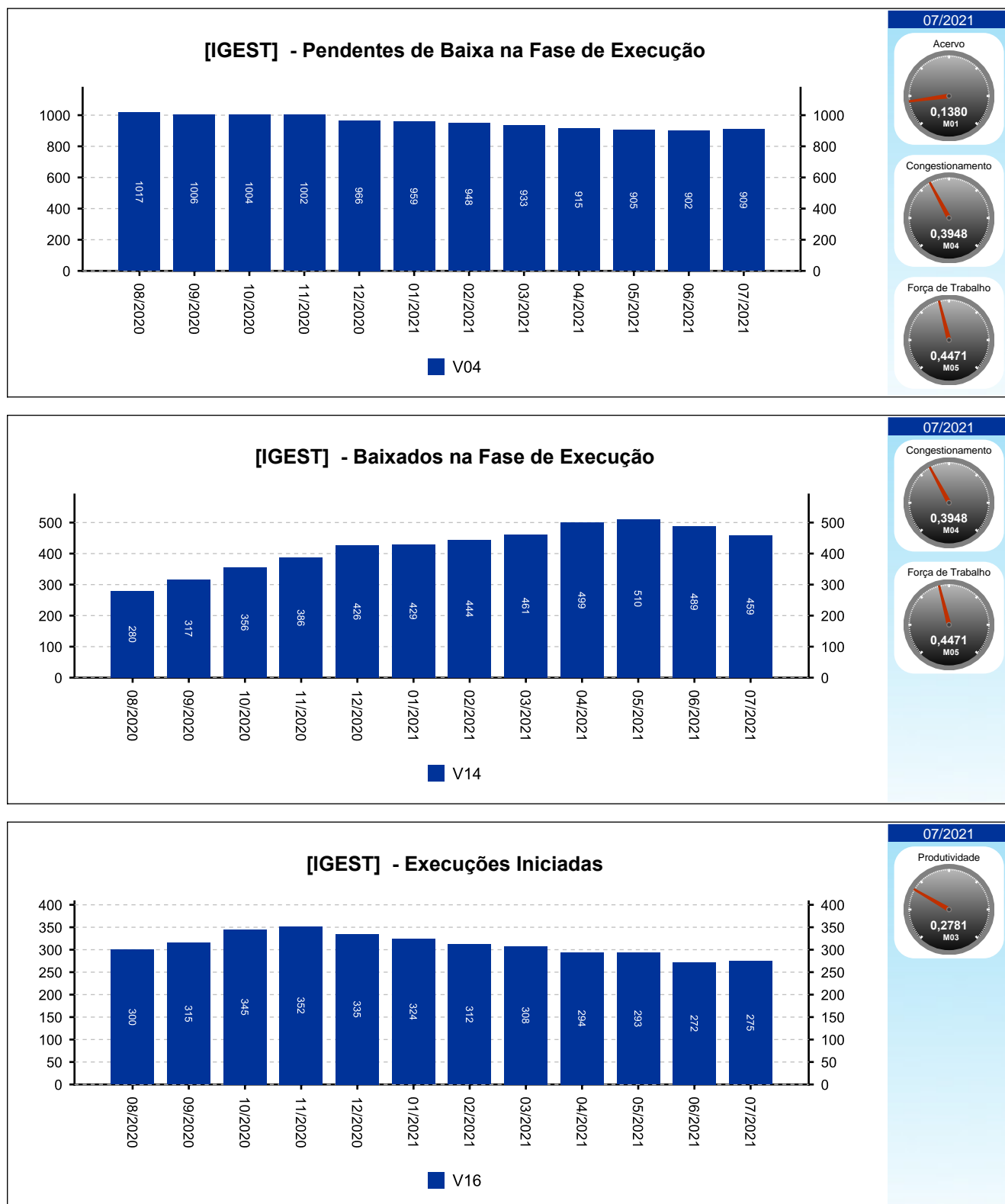
[e-Gestão] - Pendentes de finalização



4 - QUADRO SINTÉTICO - FASES PROCESSUAIS

(fonte: e-Gestão e IGEST)

4.3 - Fase de Execução

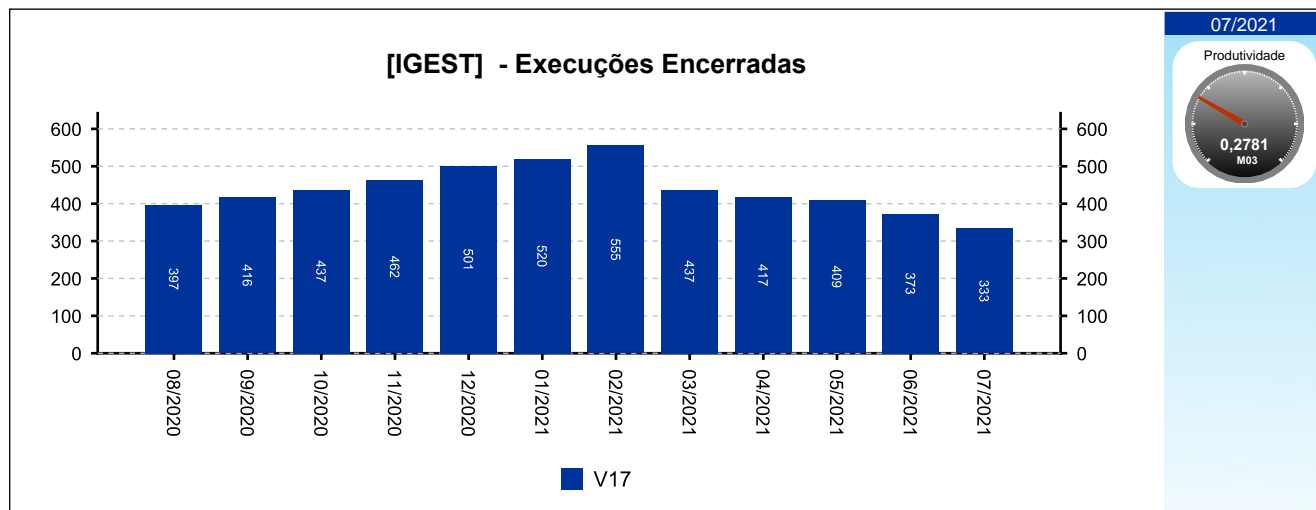




4 - QUADRO SINTÉTICO - FASES PROCESSUAIS

(fonte: e-Gestão e IGEST)

4.3 - Fase de Execução





4 - QUADRO SINTÉTICO - FASES PROCESSUAIS

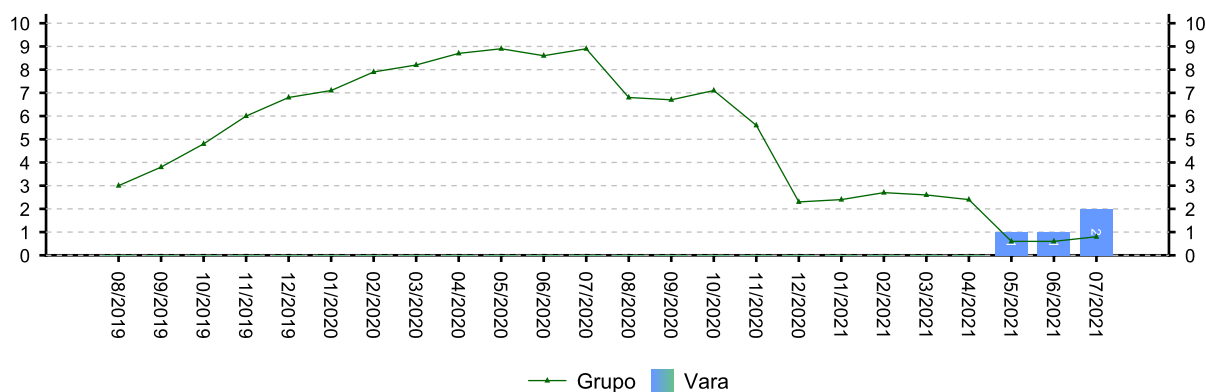
(fonte: e-Gestão e IGEST)

4.4 - Arquivo Provisório

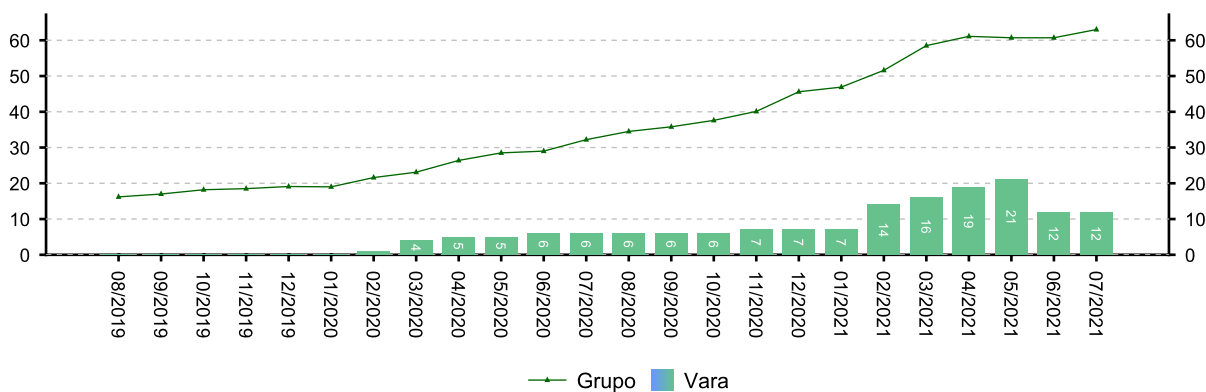
SITUAÇÃO	QTDE	MÉD. GRP	MÉD. FRM
Saldo de processos no arquivo provisório - Liquidação	2	1	---
Saldo de processos no arquivo provisório - Execução	12	63	---

Período: 08/2020 a 07/2021

[e-Gestão] - Saldo de processos no arquivo provisório - Liquidação



[e-Gestão] - Saldo de processos no arquivo provisório - Execução





4 - QUADRO SINTÉTICO - FASES PROCESSUAIS

(fonte: e-Gestão e IGEST)

4.5 - Total de Pendências

	QTDE	MÉD. GRP	MÉD. FRM
Pendentes de finalização - Conhecimento	980	815	---
Pendentes de finalização - Liquidação	89	124	---
Pendentes de finalização - Execução	1.049	653	---
Saldo de processos no arquivo provisório - Liquidação	2	1	---
Saldo de processos no arquivo provisório - Execução	12	63	---
TOTAL:	2.132	1.655	---
Período: 08/2020 a 07/2021			

5 - PRAZOS MÉDIOS

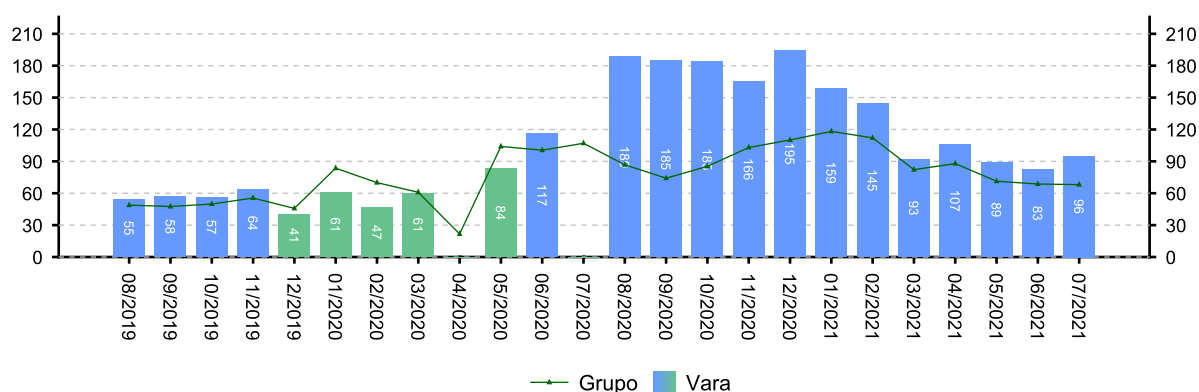
(fonte: e-Gestão e IGEST)

5.1 - Fase de Conhecimento

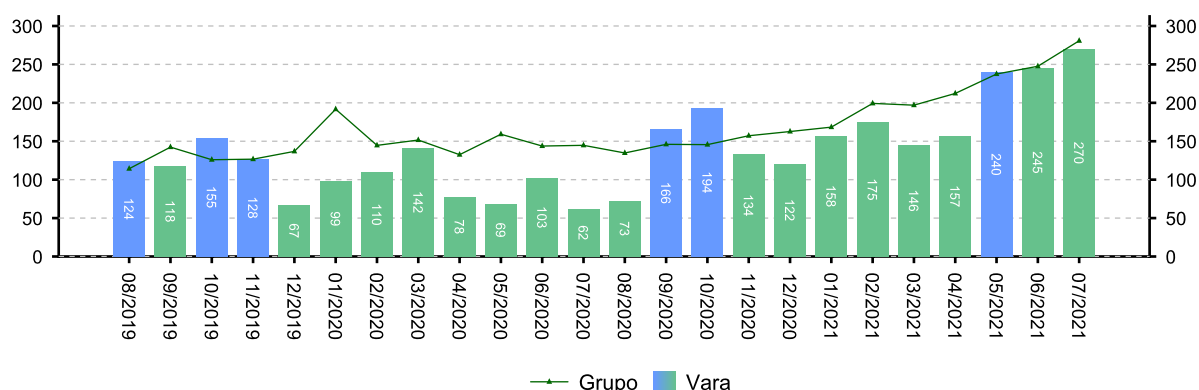
	QTDE	DIAS	DIAS GRP	DIAS FRM
Do ajuizamento da ação até a realização da 1ª audiência na fase de conhecimento	564	135	91	---
Do ajuizamento da ação até o encerramento da instrução	649	191	200	---
Do ajuizamento da ação até a prolação de sentença	610	195	198	---
Da conclusão até a prolação da sentença na fase de conhecimento	368	4	10	---

Período: 08/2020 a 07/2021

[e-Gestão] - Do ajuizamento da ação até a realização da 1ª audiência na fase de conhecimento



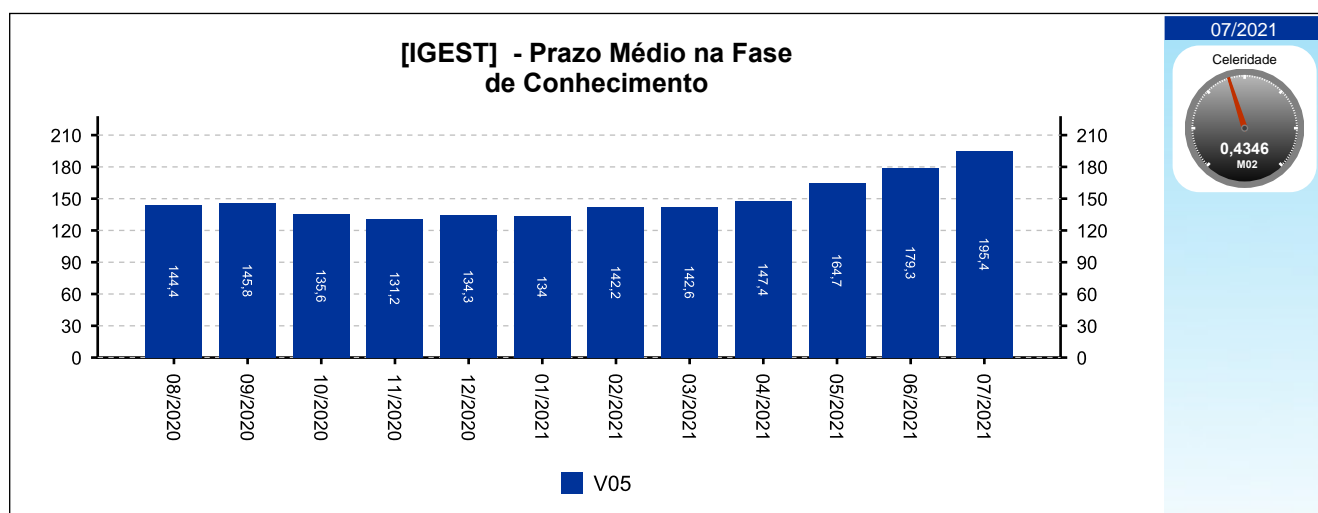
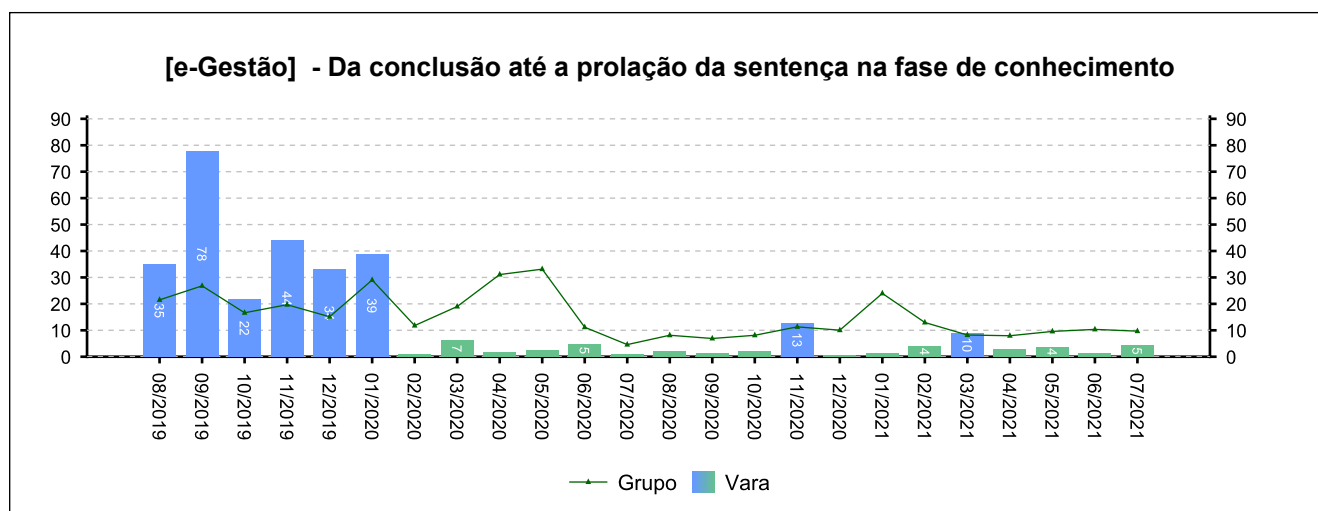
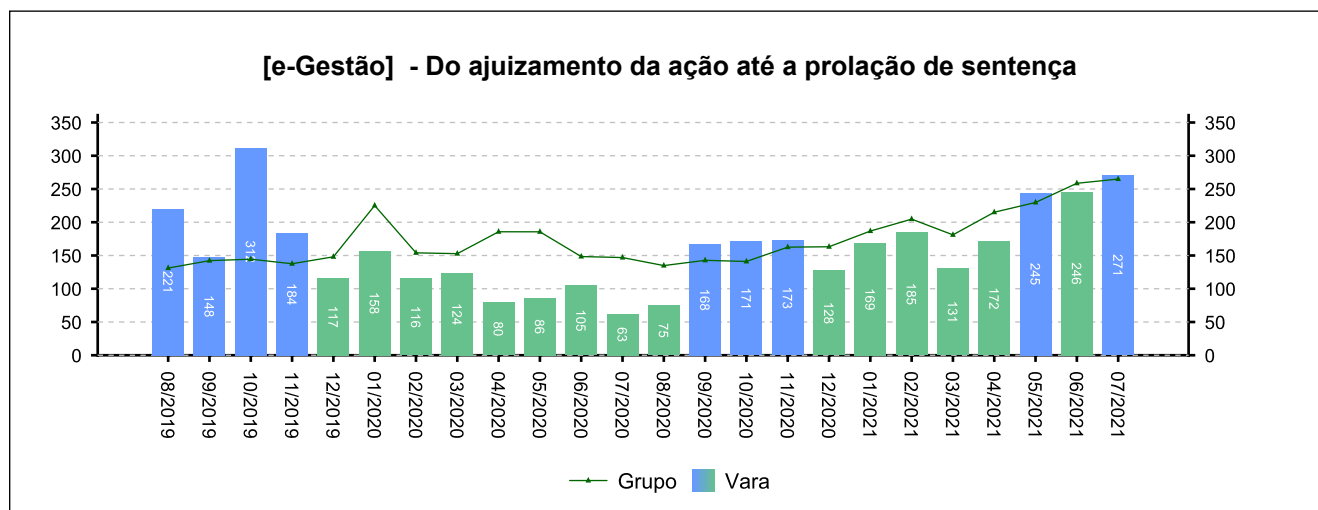
[e-Gestão] - Do ajuizamento da ação até o encerramento da instrução



5 - PRAZOS MÉDIOS

(fonte: e-Gestão e IGEST)

5.1 - Fase de Conhecimento



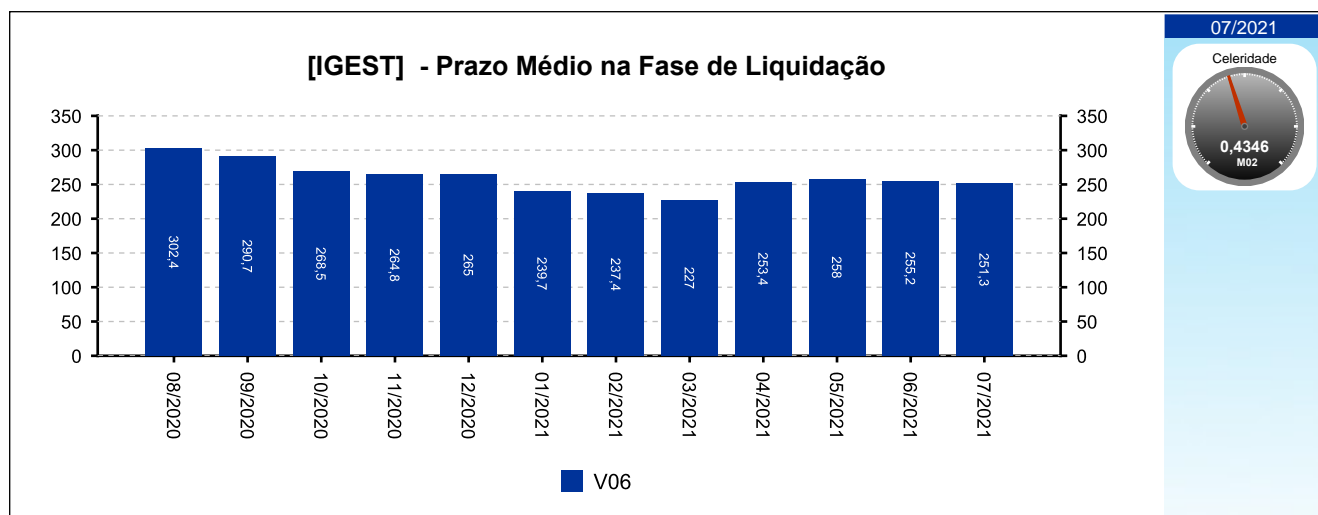
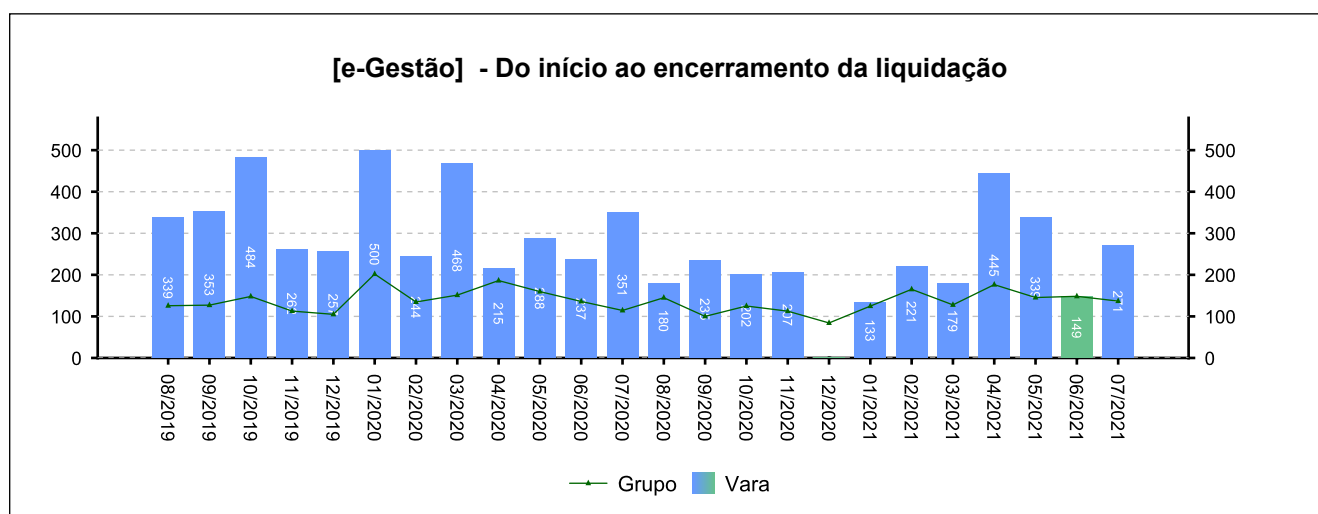
5 - PRAZOS MÉDIOS

(fonte: e-Gestão e IGEST)

5.2 - Fase de Liquidação

	QTDE	DIAS	DIAS GRP	DIAS FRM
Do início ao encerramento da liquidação	155	251	135	---

Período: 08/2020 a 07/2021



5 - PRAZOS MÉDIOS

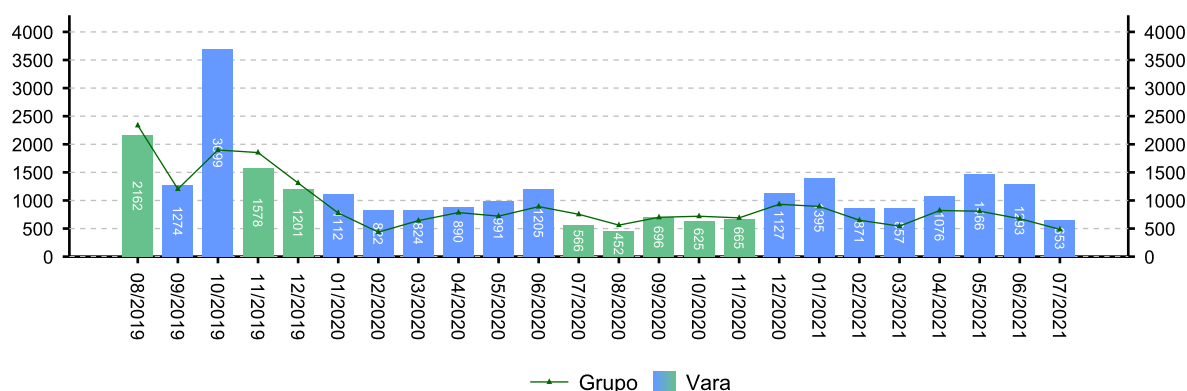
(fonte: e-Gestão e IGEST)

5.3 - Fase de Execução

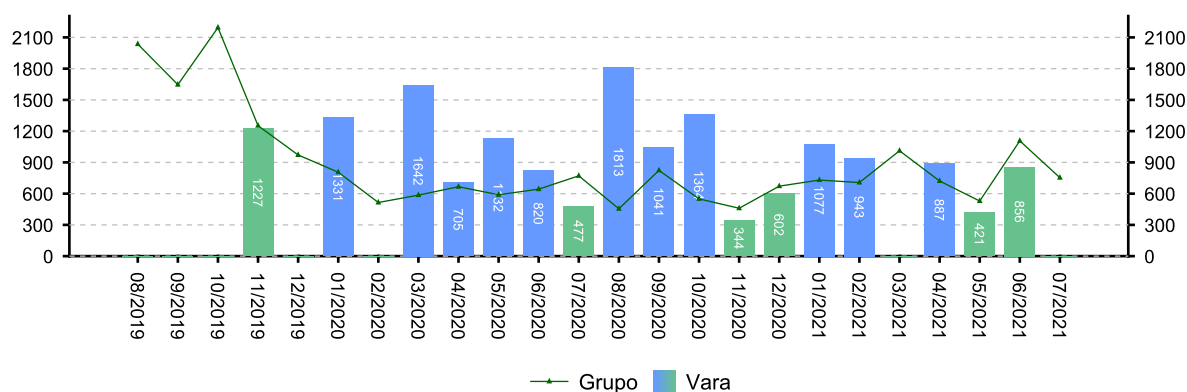
	QTDE	DIAS	DIAS GRP	DIAS FRM
Do início ao encerramento da execução - ente privado	264	928	692	---
Do início ao encerramento da execução - ente público	54	915	762	---
Total / Média	318	926	711	---

Período: 08/2020 a 07/2021

[e-Gestão] - Do início ao encerramento da execução - ente privado



[e-Gestão] - Do início ao encerramento da execução - ente público

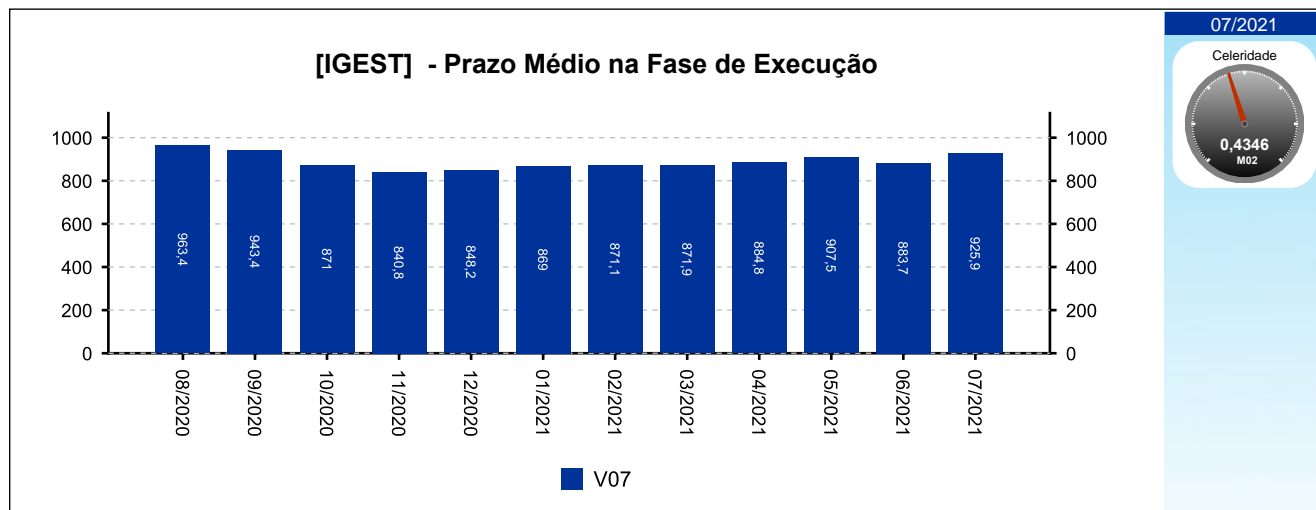




5 - PRAZOS MÉDIOS

(fonte: e-Gestão e IGEST)

5.3 - Fase de Execução





[Voltar](#)

6 - MAIORES TEMPOS DE TRAMITAÇÃO

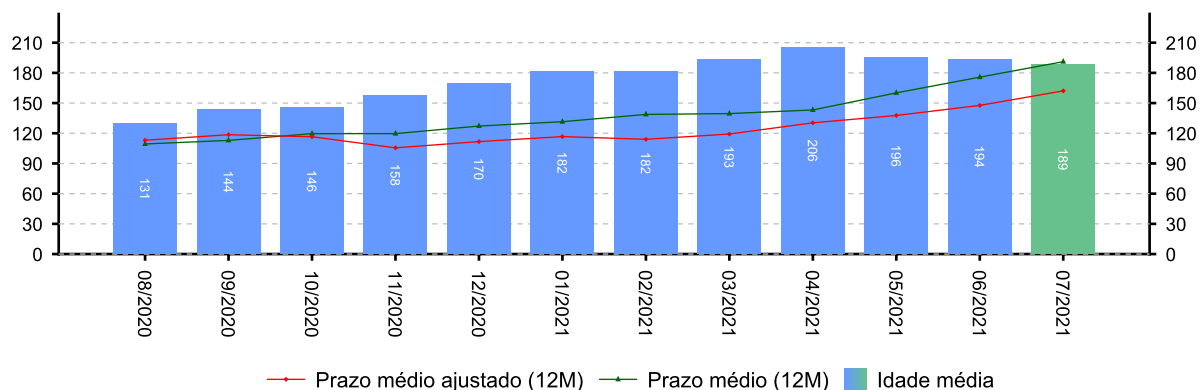
(fonte: e-Gestão e IGEST)

6.1 - Processos Distribuídos, aguardando o Encerramento da Instrução


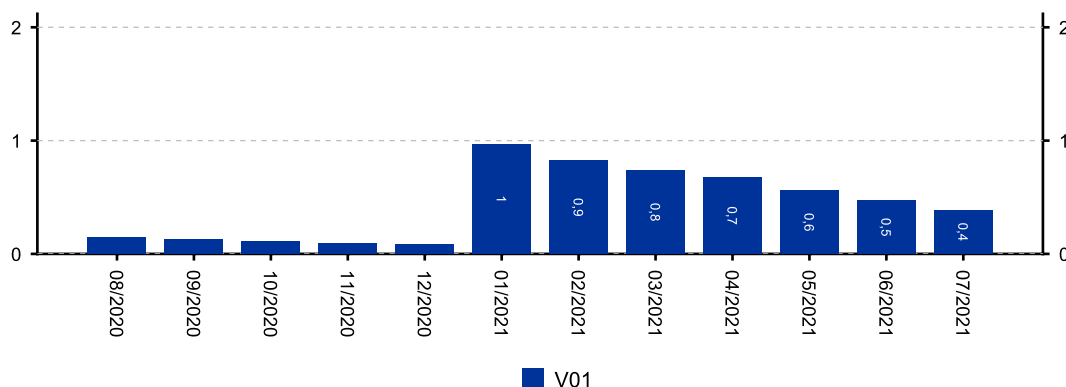
PROCESSO	ENTRADA	DISTRIBUIÇÃO	IDADE
0010672-06.2017.5.15.0139	18/09/2020	11/08/2017	1.450
0010138-91.2019.5.15.0139	31/08/2020	22/03/2019	862
0010607-40.2019.5.15.0139	16/12/2019	08/11/2019	631
0010615-17.2019.5.15.0139	16/12/2019	11/11/2019	628
0010656-81.2019.5.15.0139	18/12/2019	22/11/2019	617

Período: até 07/2021

[Tempos de Tramitação] - Processos Distribuídos, aguardando o Encerramento da Instrução



[IGEST] - Idade Média do Pendente de Julgamento





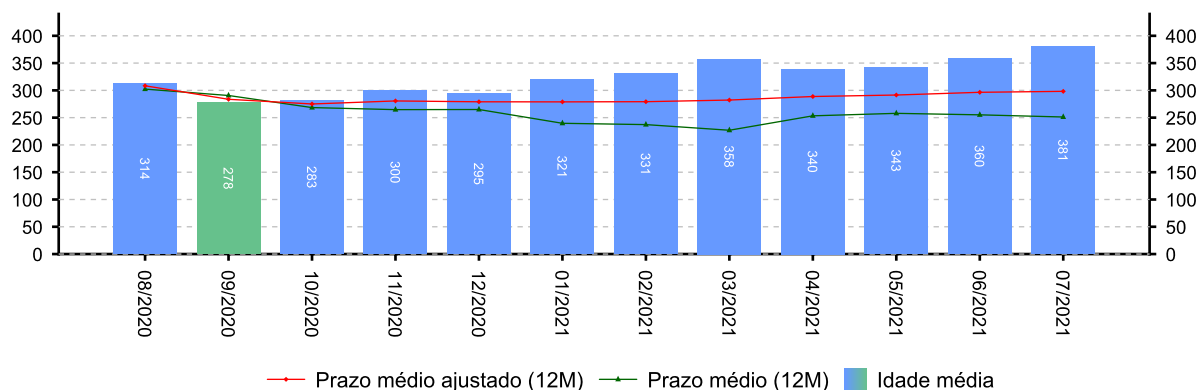
6 - MAIORES TEMPOS DE TRAMITAÇÃO

(fonte: e-Gestão e IGEST)

6.2 - Processos com Liquidação Iniciada, Aguardando o Encerramento

PROCESSO	ENTRADA	DISTRIBUIÇÃO	IDADE
0001024-41.2013.5.15.0139	25/09/2015	27/11/2013	2.136
0010650-16.2015.5.15.0139	30/11/2016	13/08/2015	1.704
0010130-51.2018.5.15.0139	30/08/2018	21/03/2018	1.066
0010572-51.2017.5.15.0139	23/11/2018	20/07/2017	981
0010121-89.2018.5.15.0139	18/02/2019	19/03/2018	894
Período: até 07/2021			

[Tempos de Tramitação] - Processos com Liquidação Iniciada, Aguardando o Encerramento





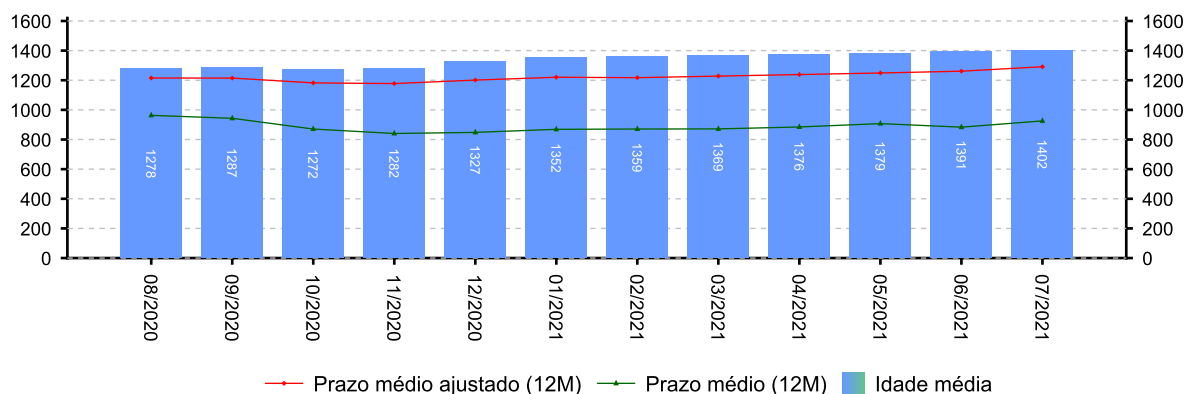
6 - MAIORES TEMPOS DE TRAMITAÇÃO

(fonte: e-Gestão e IGEST)

6.3 - Processos com Execução Iniciada, Aguardando o Encerramento

PROCESSO	ENTRADA	DISTRIBUIÇÃO	IDADE
0003200-71.2005.5.15.0139	08/09/2005	08/09/2005	5.805
0022400-64.2005.5.15.0139	08/09/2005	08/09/2005	5.805
0004600-23.2005.5.15.0139	08/09/2005	08/09/2005	5.805
0004800-30.2005.5.15.0139	08/09/2005	08/09/2005	5.805
0008900-28.2005.5.15.0139	08/09/2005	08/09/2005	5.805
Período: até 07/2021			

[Tempos de Tramitação] - Processos com Execução Iniciada, Aguardando o Encerramento





6 - MAIORES TEMPOS DE TRAMITAÇÃO

(fonte: e-Gestão e IGEST)

6.4 - Resumo

	MAIOR IDADE (DIAS)	MÉDIA (DIAS)	PRAZO MÉDIO (DIAS)	PRAZO MÉDIO ESTIMADO (DIAS)*
Da Distribuição até o Encerramento da Instrução	1450	189	191	162
Do Início ao Encerramento da Liquidação	2136	380	251	298
Do Início ao Encerramento da Execução	5805	1402	926	1291
Período: até 07/2021				

*Valor estimado do respectivo prazo médio caso os processos deixassem a pendência, em dias.



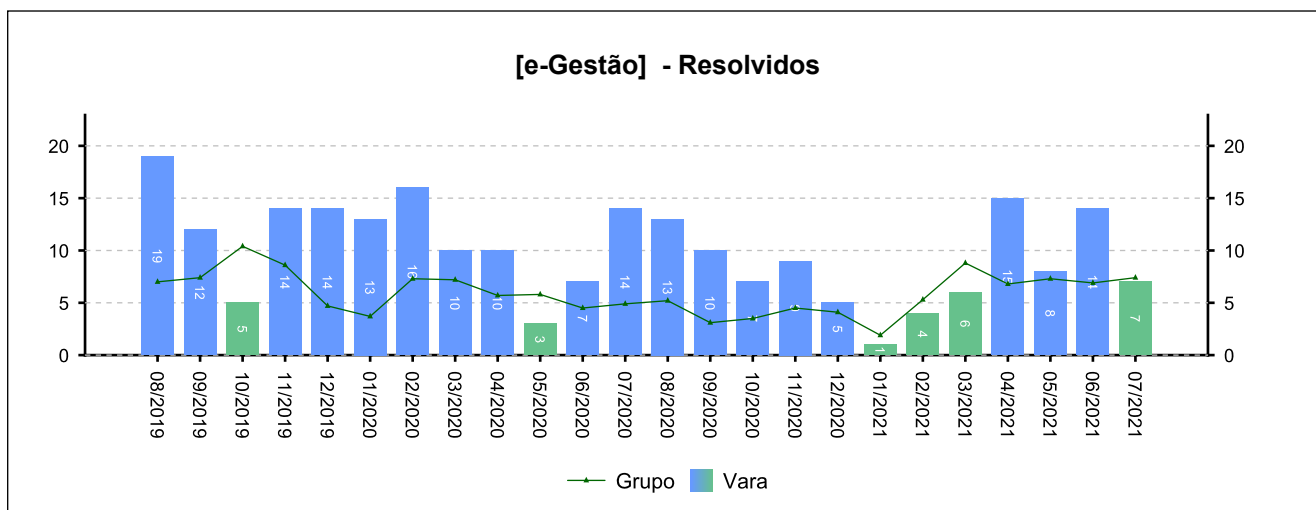
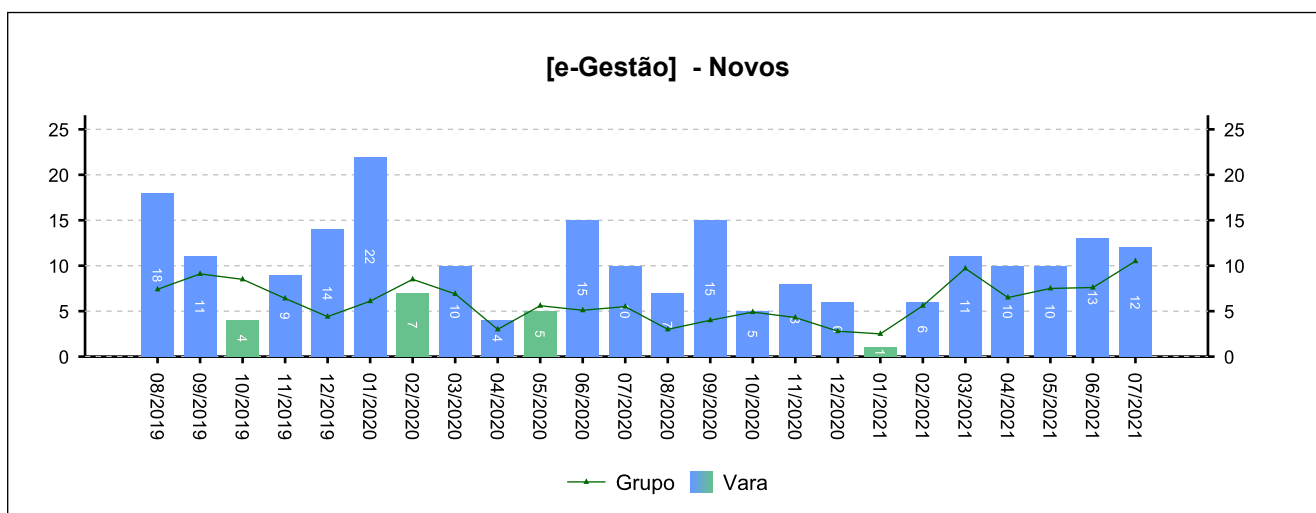
[Voltar](#)

7 - INCIDENTES PROCESSUAIS

(fonte: e-Gestão)

7.1 - Embargos de declaração

NOVOS	RESOLVIDOS	PENDENTES
104	99	12
Período: 08/2020 a 07/2021		

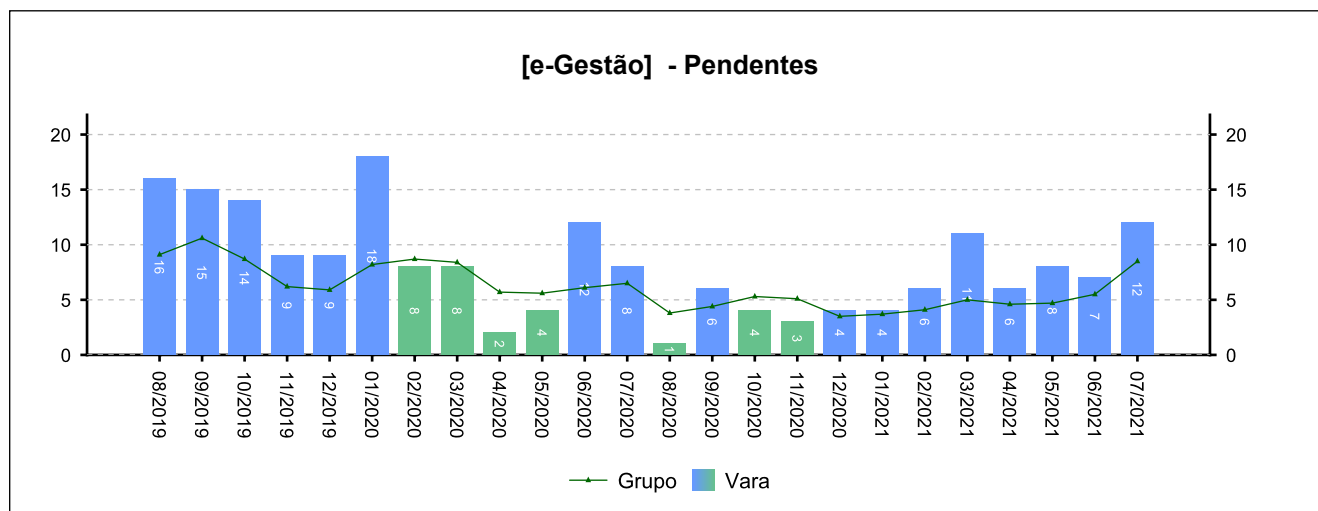




7 - INCIDENTES PROCESSUAIS

(fonte: e-Gestão)

7.1 - Embargos de declaração

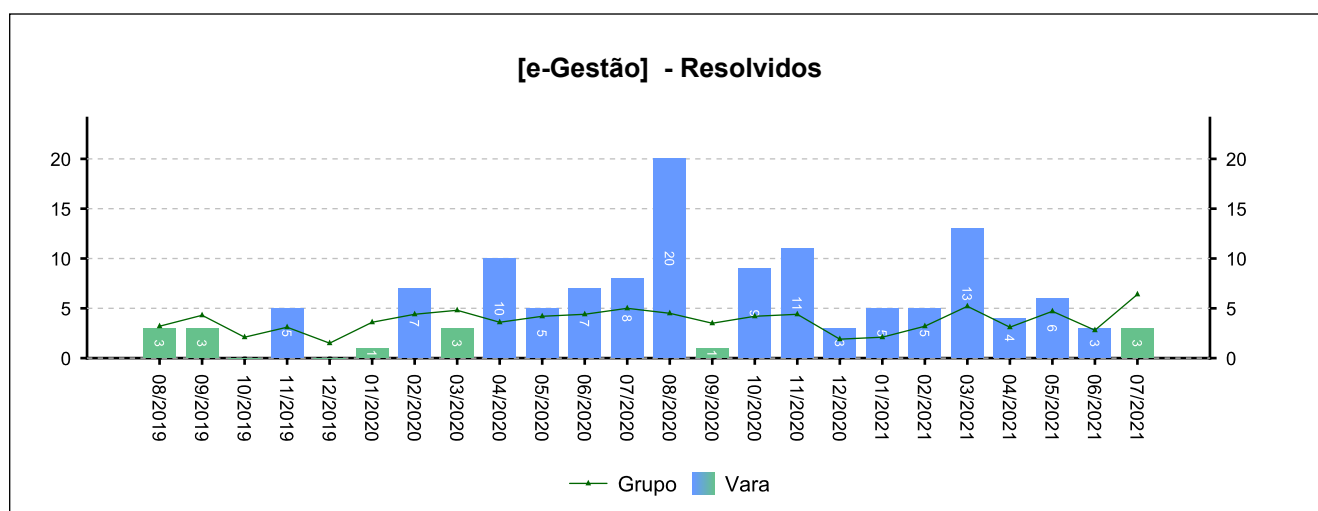
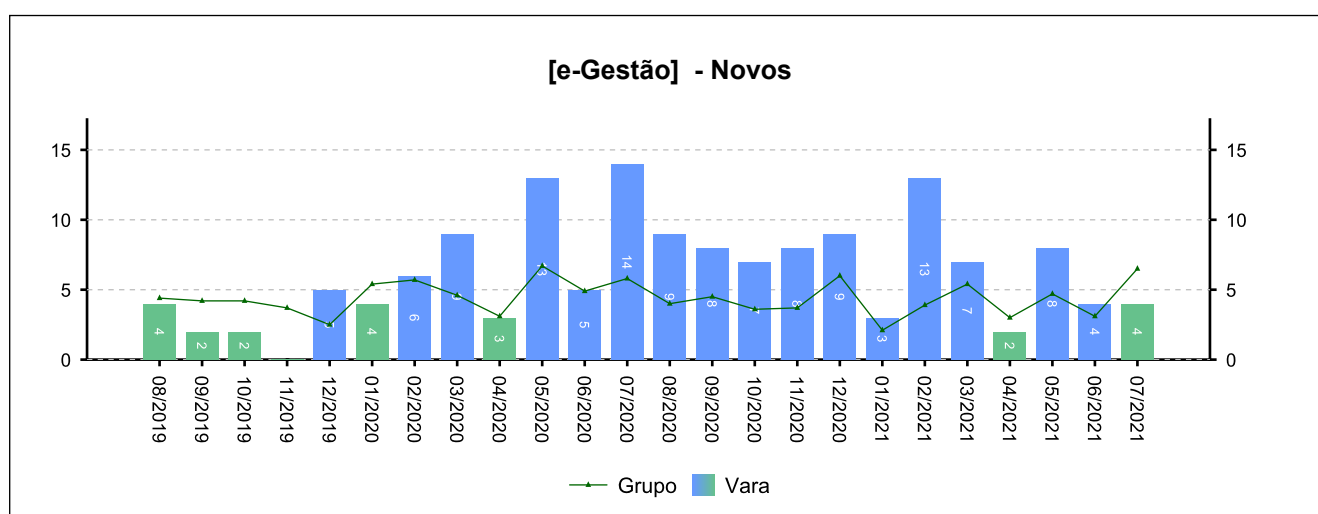


7 - INCIDENTES PROCESSUAIS

(fonte: e-Gestão)

7.2 - Tutelas Provisórias

NOVOS	RESOLVIDOS	PENDENTES
82	83	5
Período: 08/2020 a 07/2021		

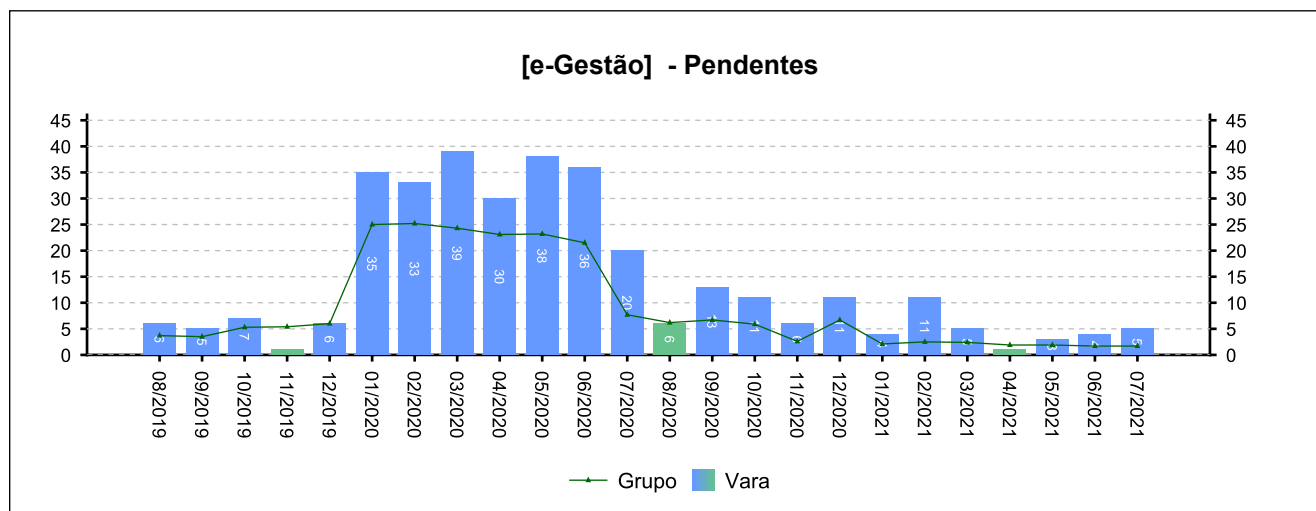




7 - INCIDENTES PROCESSUAIS

(fonte: e-Gestão)

7.2 - Tutelas Provisórias



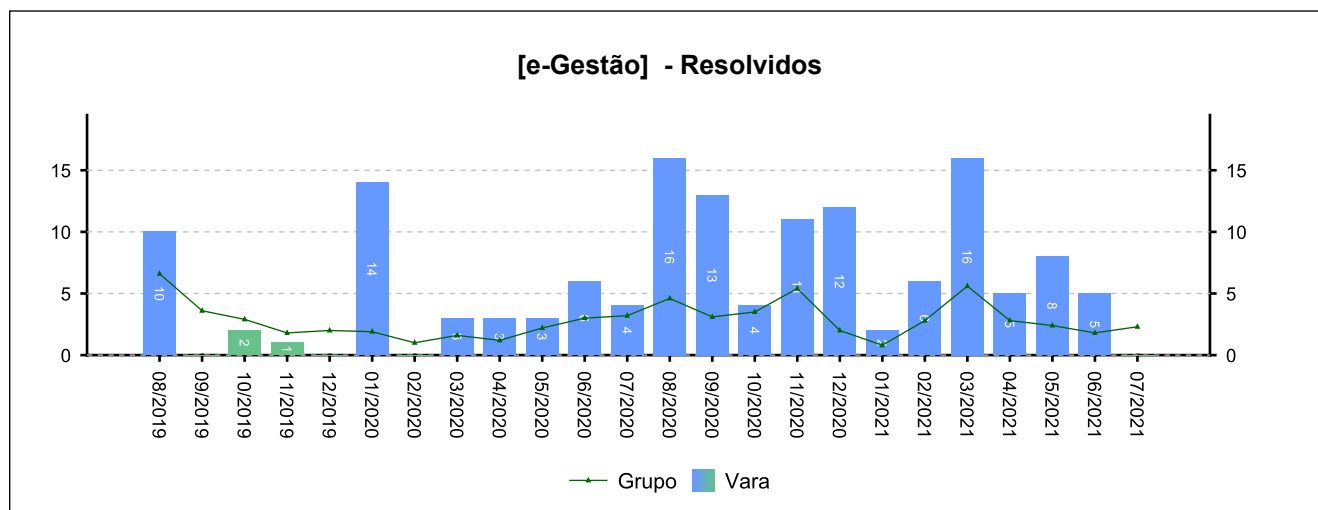
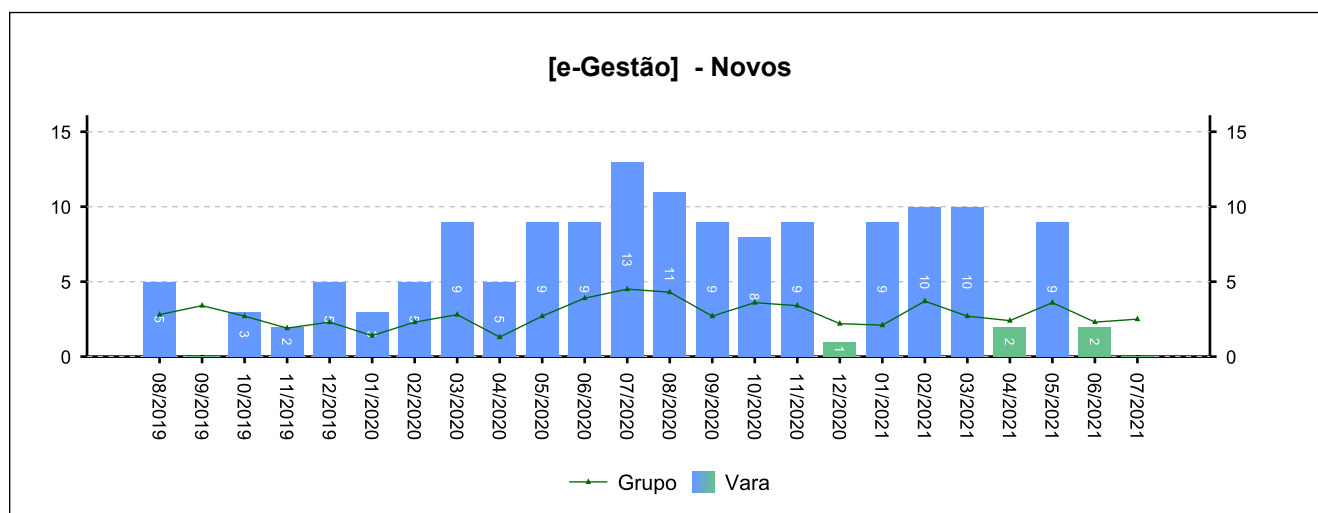


7 - INCIDENTES PROCESSUAIS

(fonte: e-Gestão)

7.3 - Incidentes na Liquidação/Execução

NOVOS	RESOLVIDOS	PENDENTES
80	98	15
Período: 08/2020 a 07/2021		

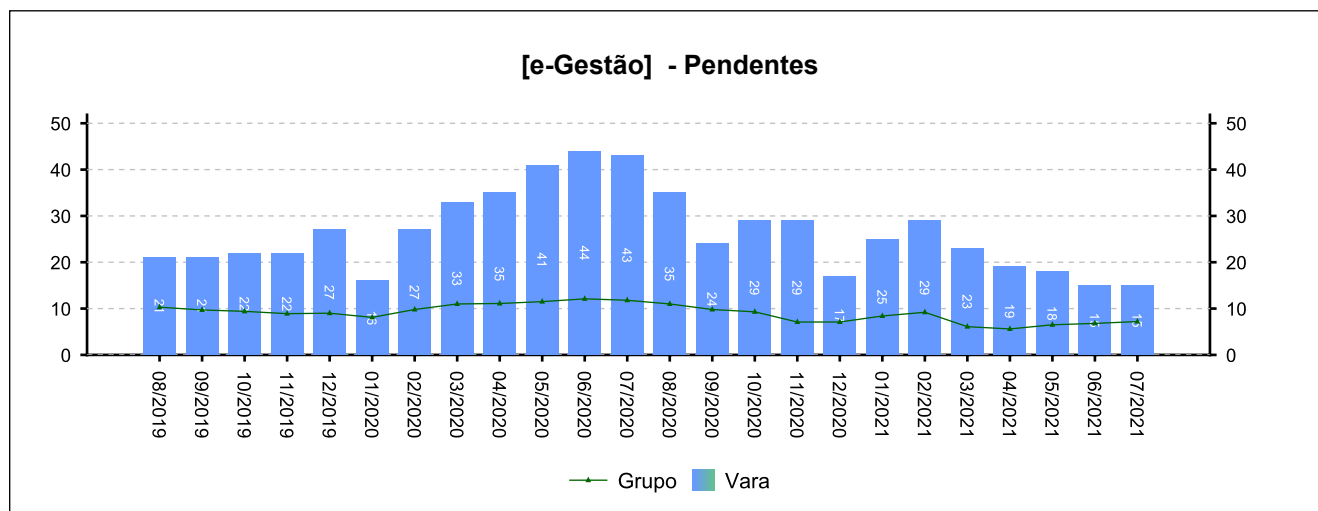




7 - INCIDENTES PROCESSUAIS

(fonte: e-Gestão)

7.3 - Incidentes na Liquidação/Execução





7 - INCIDENTES PROCESSUAIS

(fonte: e-Gestão)

7.4 - Total de Incidentes

NOVOS	RESOLVIDOS	PENDENTES
266	280	32
Período: 08/2020 a 07/2021		

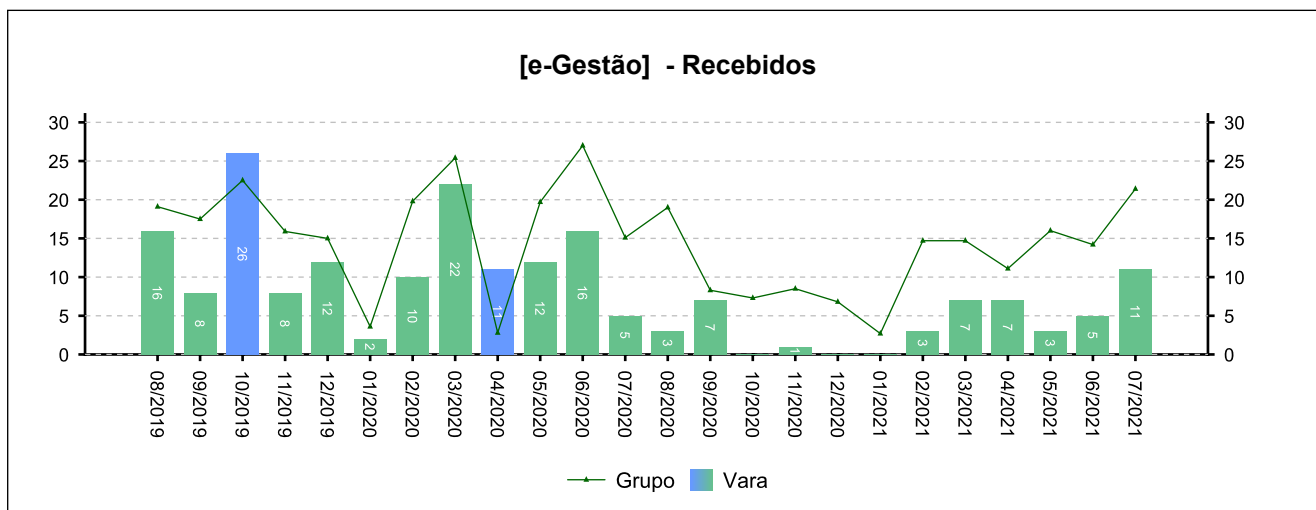
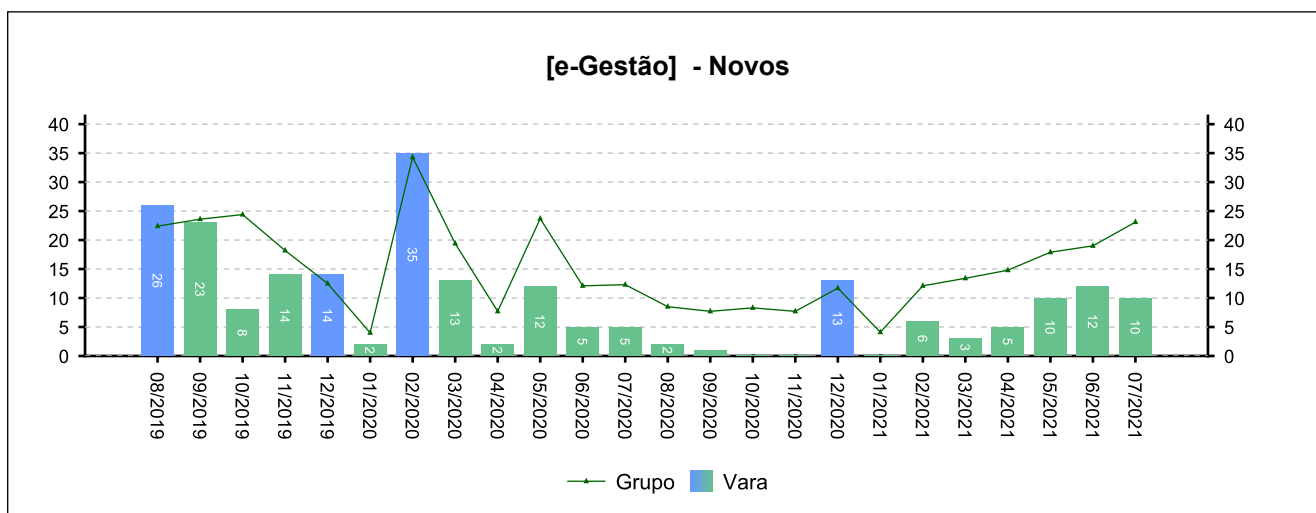
8 - RECURSOS

(fonte: e-Gestão)

[Voltar](#)

8.1 - Recurso Ordinário

NOVOS	COM JUÍZO DE ADMISSIBILIDADE	SEM JUÍZO DE ADMISSIBILIDADE
62	47	12
Período: 08/2020 a 07/2021		

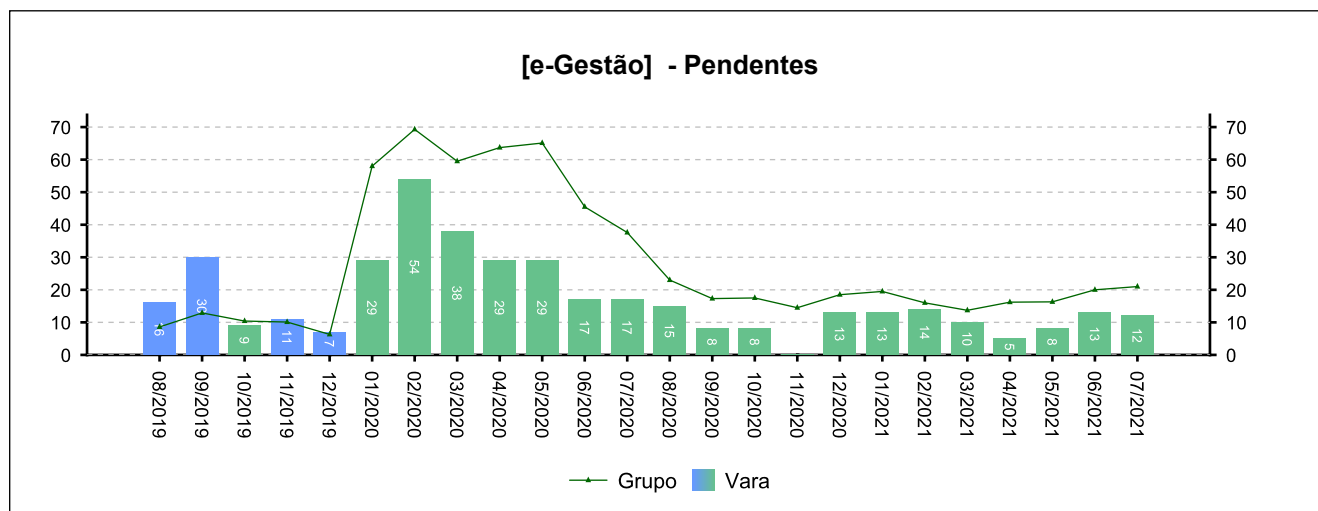




8 - RECURSOS

(fonte: e-Gestão)

8.1 - Recurso Ordinário





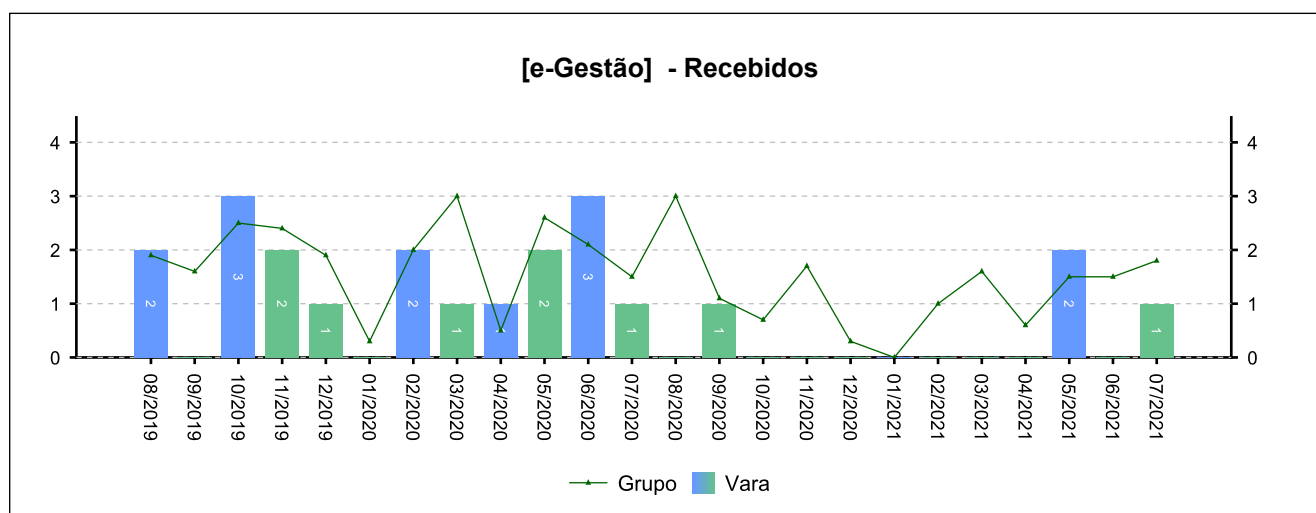
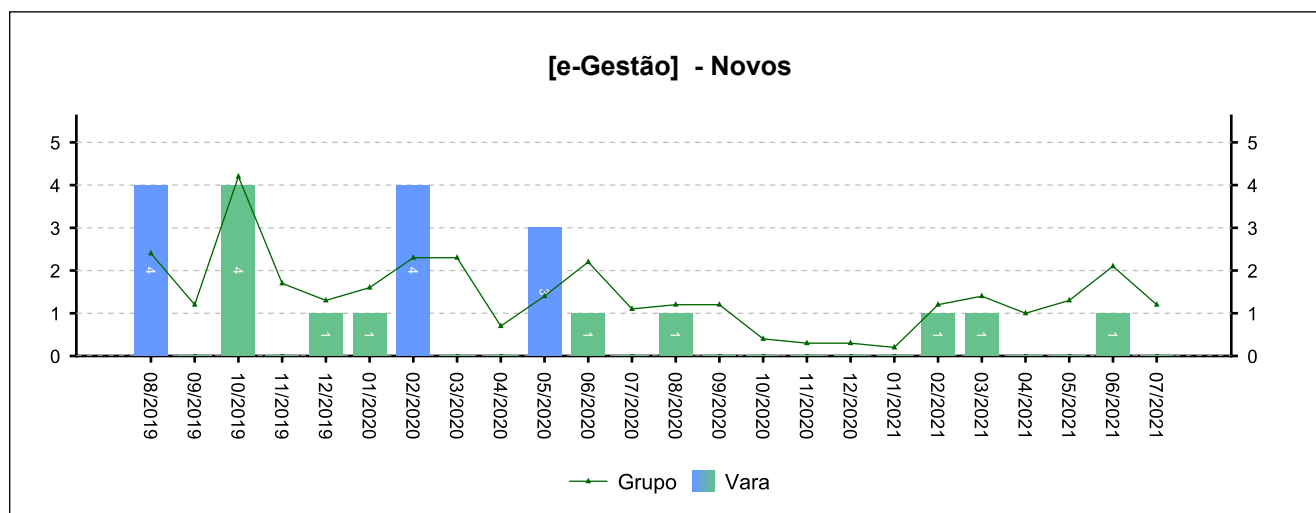
8 - RECURSOS

(fonte: e-Gestão)

8.2 - Recurso Adesivo

NOVOS	COM JUÍZO DE ADMISSIBILIDADE	SEM JUÍZO DE ADMISSIBILIDADE
4	4	0

Período: 08/2020 a 07/2021

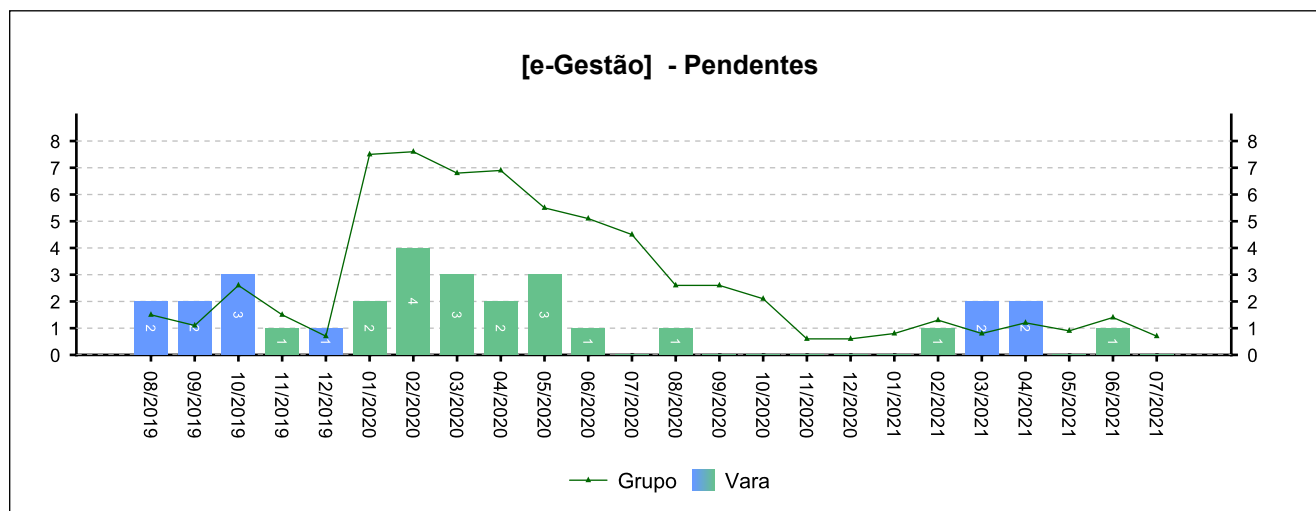




8 - RECURSOS

(fonte: e-Gestão)

8.2 - Recurso Adesivo



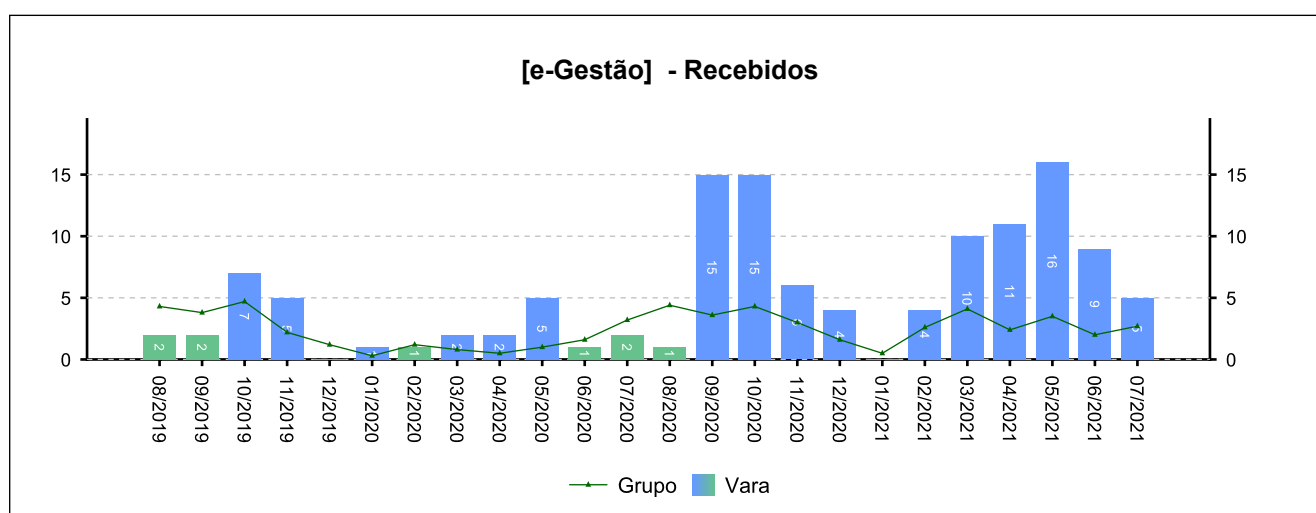
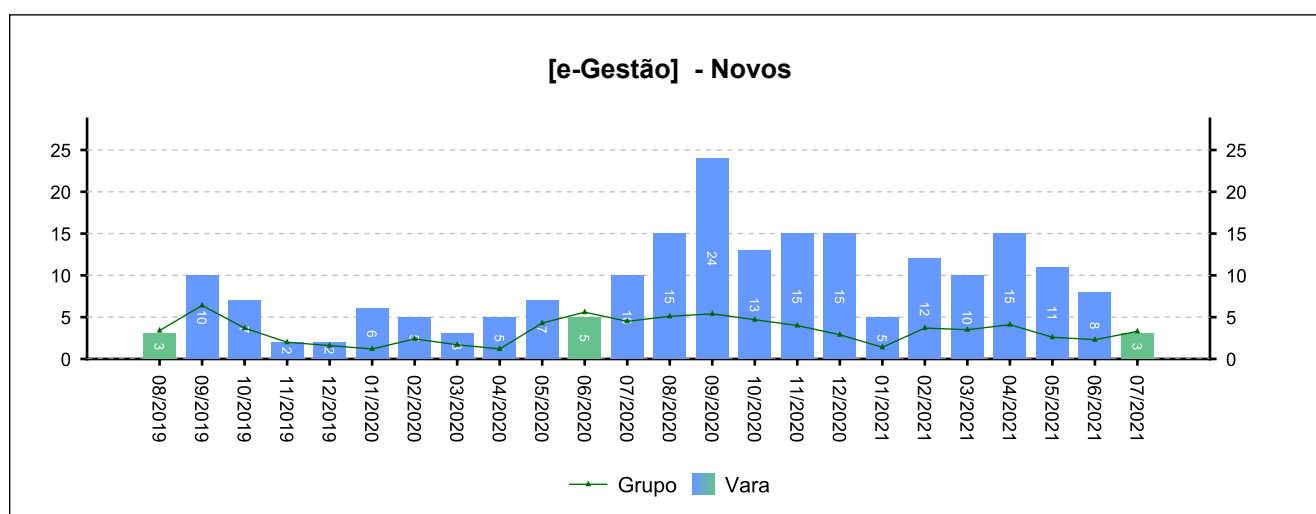
8 - RECURSOS

(fonte: e-Gestão)

8.3 - Agravo de petição

NOVOS	COM JUÍZO DE ADMISSIBILIDADE	SEM JUÍZO DE ADMISSIBILIDADE
146	96	4

Período: 08/2020 a 07/2021

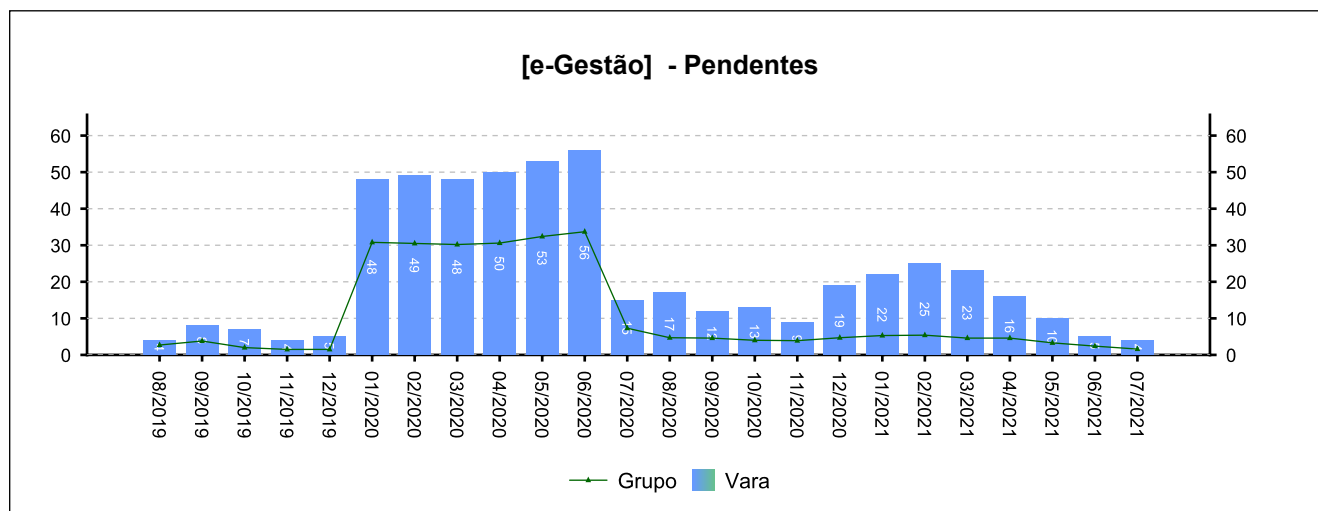




8 - RECURSOS

(fonte: e-Gestão)

8.3 - Agravo de petição



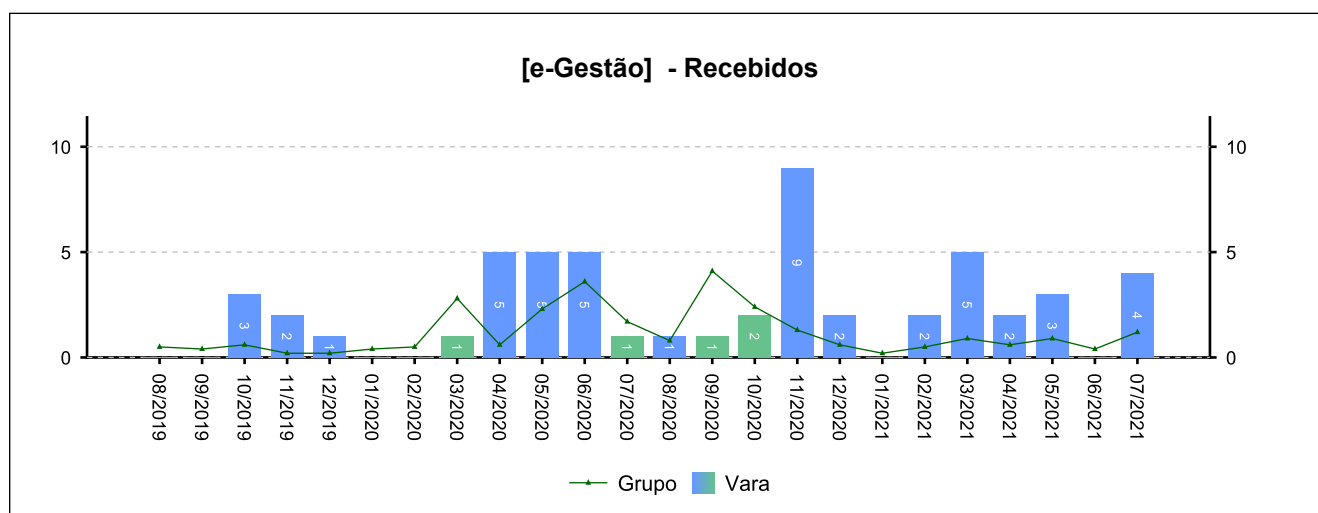
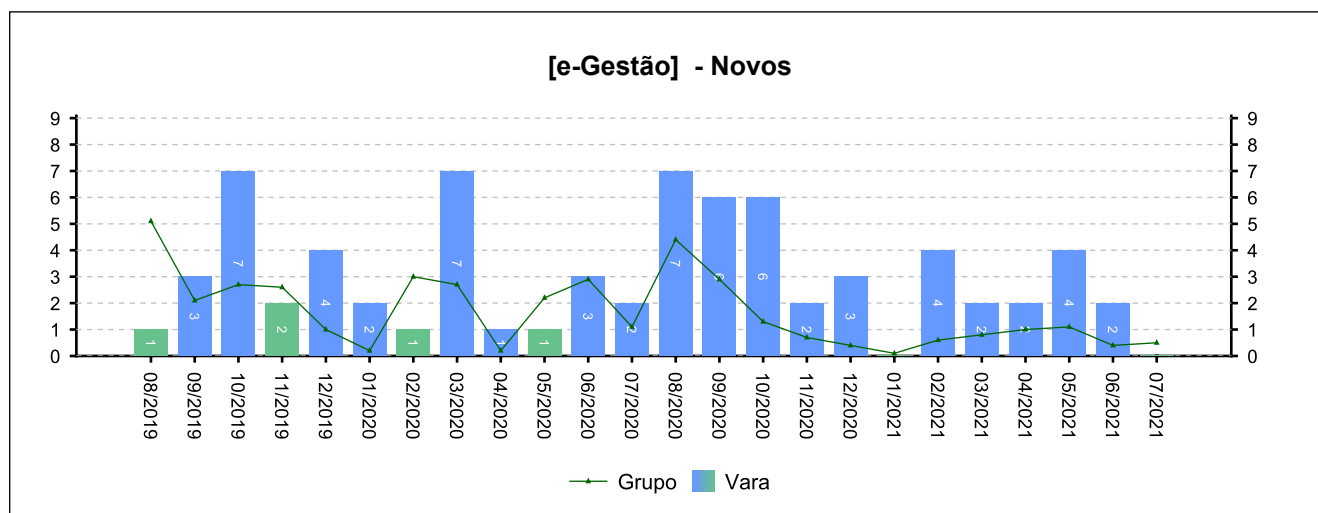
8 - RECURSOS

(fonte: e-Gestão)

8.4 - Agravo de Instrumento

NOVOS	COM JUÍZO DE ADMISSIBILIDADE	SEM JUÍZO DE ADMISSIBILIDADE
38	31	7

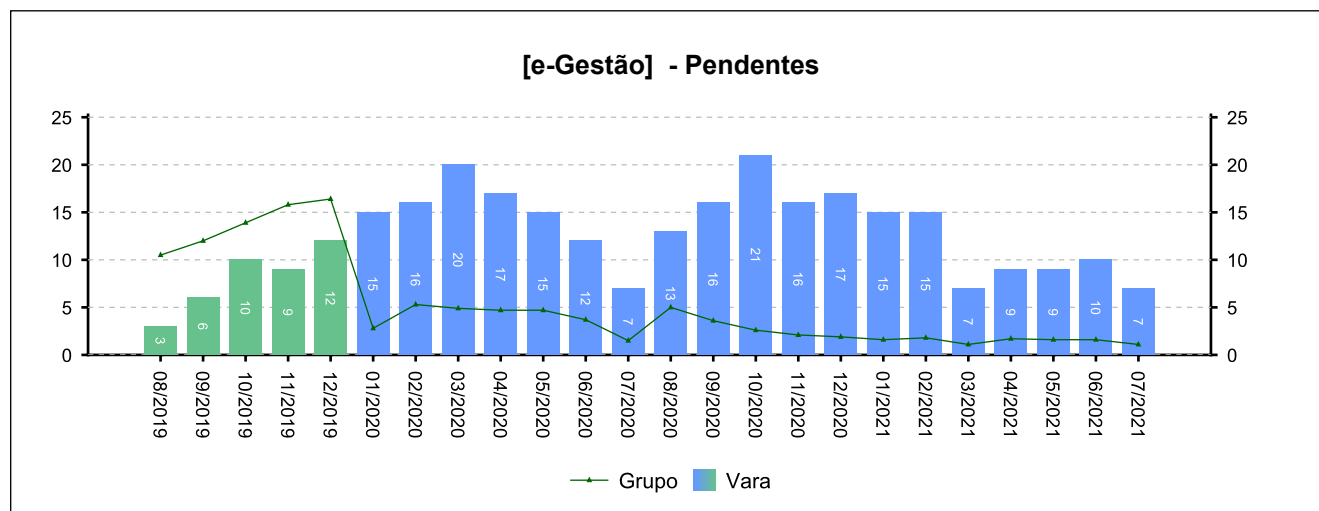
Período: 08/2020 a 07/2021



8 - RECURSOS

(fonte: e-Gestão)

8.4 - Agravo de Instrumento





8 - RECURSOS

(fonte: e-Gestão)

8.5 - Total de Recursos

NOVOS	COM JUÍZO DE ADMISSIBILIDADE	SEM JUÍZO DE ADMISSIBILIDADE
250	178	23
Período: 08/2020 a 07/2021		



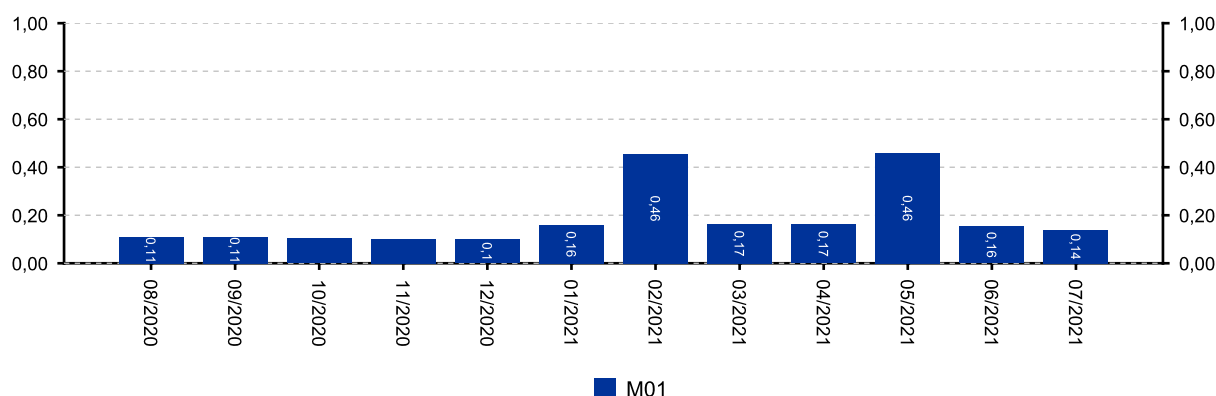
9 - ÍNDICE NACIONAL DE GESTÃO DE DESEMPENHO DA JUSTIÇA DO TRABALHO

(fonte: e-SInCor - IGEST e Horus - TRT8)

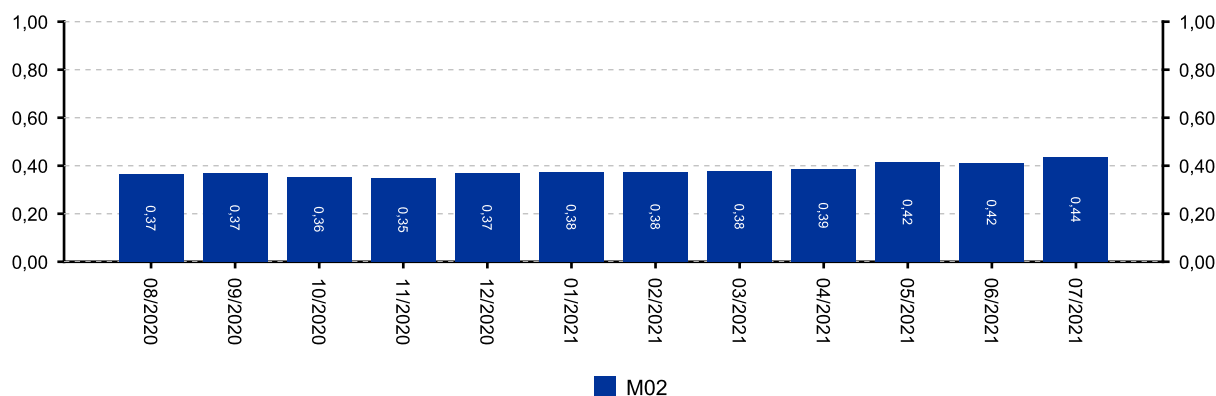
[Voltar](#)

DATA IGEST	M01	M02	M03	M04	M05	IGEST
05/2021	0,4585	0,4137	0,3476	0,4260	0,4671	0,4226
06/2021	0,1534	0,4114	0,2989	0,4161	0,4581	0,3476
07/2021	0,1380	0,4346	0,2781	0,3948	0,4471	0,3385

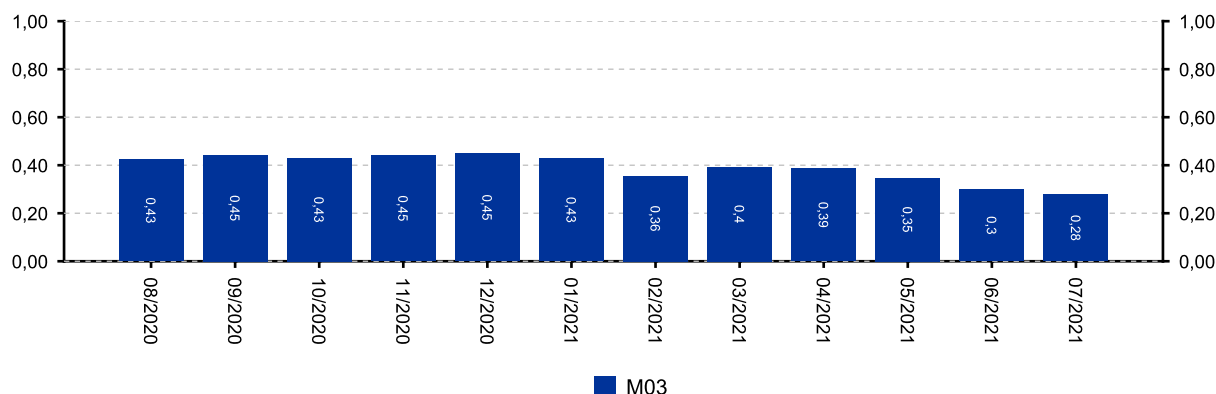
[IGEST] - Acervo



[IGEST] - Celeridade

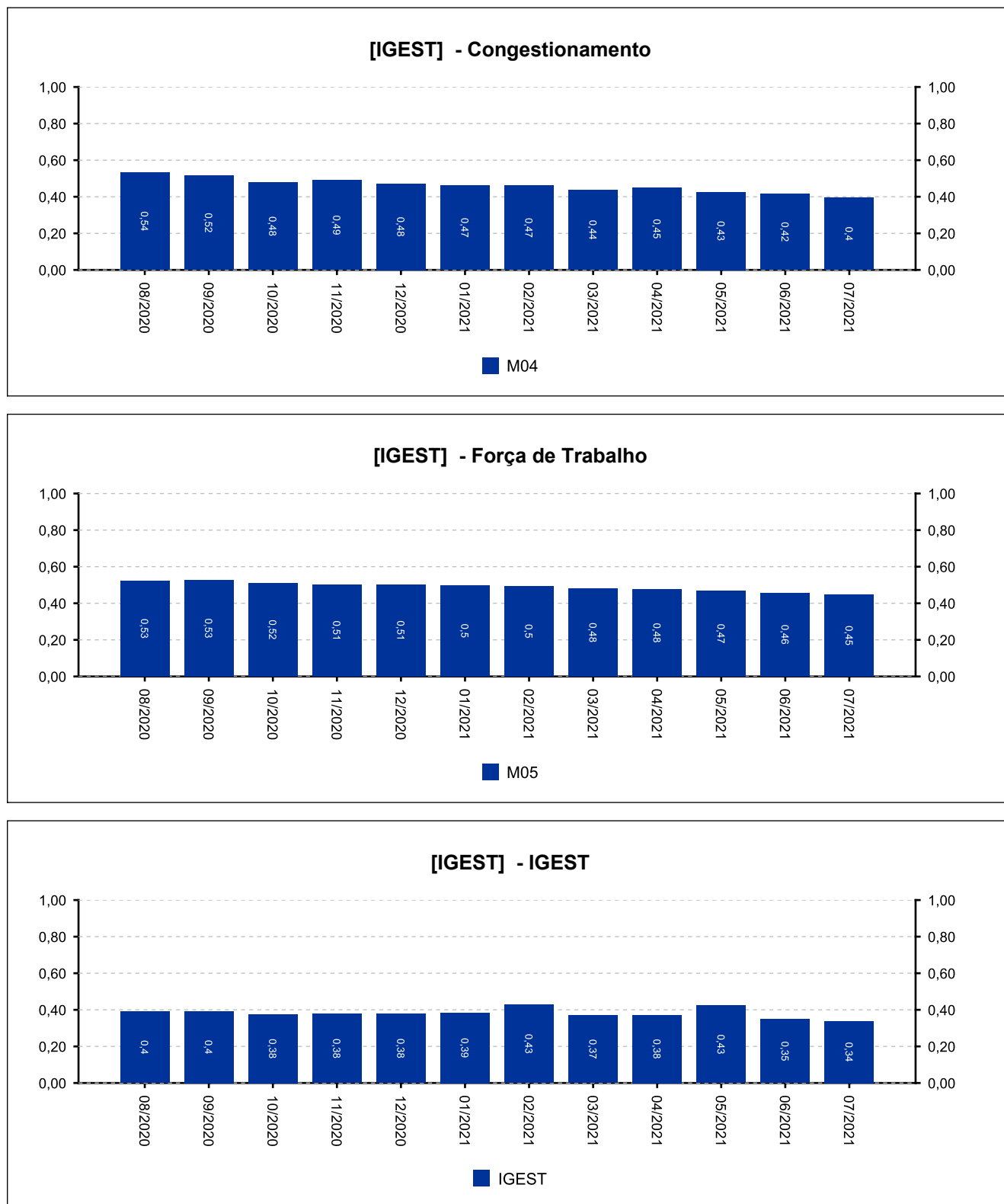


[IGEST] - Produtividade



9 - ÍNDICE NACIONAL DE GESTÃO DE DESEMPENHO DA JUSTIÇA DO TRABALHO

(fonte: e-SInCor - IGEST e Horus - TRT8)





10.1 - AFERIÇÃO DE RESULTADOS - SOLUCIONADOS [08/2020 a 07/2021]

(fonte: e-Gestão e Relatório de Aferição de Resultados)

Processos - Informações Individuais	Quantidade	Média Mensal	
		Total	RARIA*
Processos solucionados - com exame de mérito (conciliações) [A]	407	33,9	31,7
Processos solucionados - com exame de mérito (exceto conciliações) [B]	149	12,4	11,6
Processos solucionados - com exame de mérito [A + B]	556	46,3	43,3
Processos solucionados - sem exame de mérito	67	5,6	5,2
Incidentes Processuais Resolvidos	280	23,3	21,8
Dias-Juiz	385	32,1	---

*Aferição de Resultado Individual Aproximado

Processos - Informações do Grupo	Quantidade	Média Mensal	
		Total	RARIA*
Processos solucionados - com exame de mérito (conciliações) [A]	2.621	21,8	22,2
Processos solucionados - com exame de mérito (exceto conciliações) [B]	1.902	15,9	16,1
Processos solucionados - com exame de mérito [A + B]	4.523	37,7	38,3
Processos solucionados - sem exame de mérito	422	3,5	3,6
Incidentes Processuais Resolvidos	1.479	12,3	12,5
Dias-Juiz	3.546	29,6	---

*Aferição de Resultado Individual Aproximado

Processos - Informações do TRT15	Quantidade	Média Mensal	
		Total	RARIA*
Processos solucionados - com exame de mérito (conciliações) [A]	82.112	44,7	27,9
Processos solucionados - com exame de mérito (exceto conciliações) [B]	93.208	50,8	31,6
Processos solucionados - com exame de mérito [A + B]	175.320	95,5	59,5
Processos solucionados - sem exame de mérito	19.948	10,9	6,8
Incidentes Processuais Resolvidos	79.439	43,3	27,0
Dias-Juiz	88.363	48,1	---

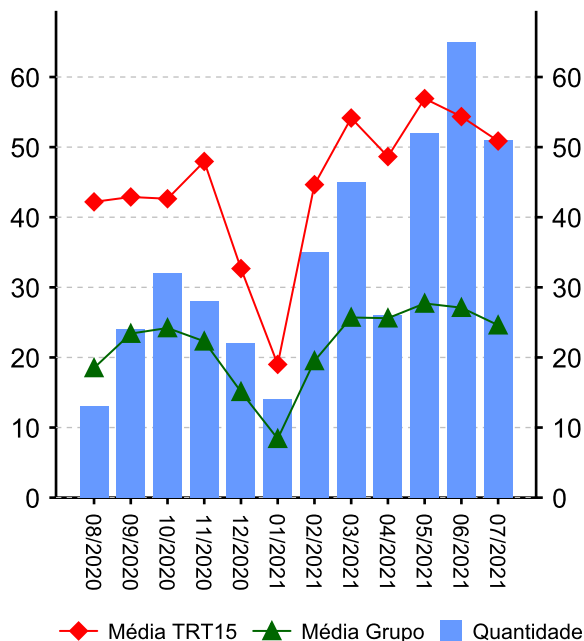
*Aferição de Resultado Individual Aproximado

10.1 - AFERIÇÃO DE RESULTADOS - SOLUCIONADOS [08/2020 a 07/2021]

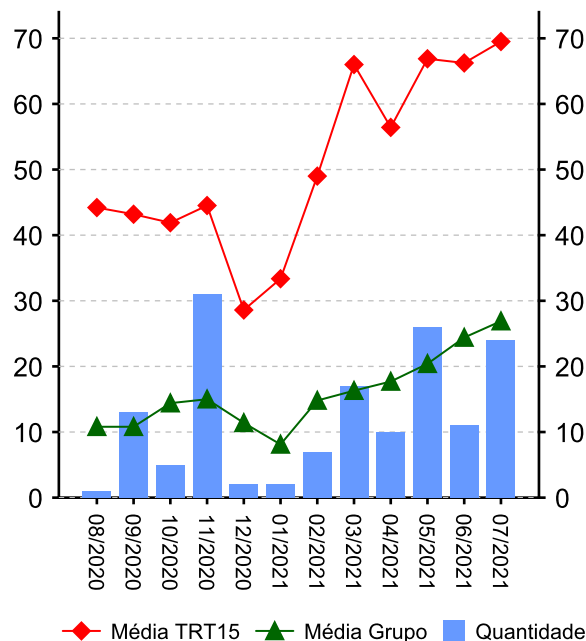
(fonte: e-Gestão e Relatório de Aferição de Resultados)

Resumo - Processos

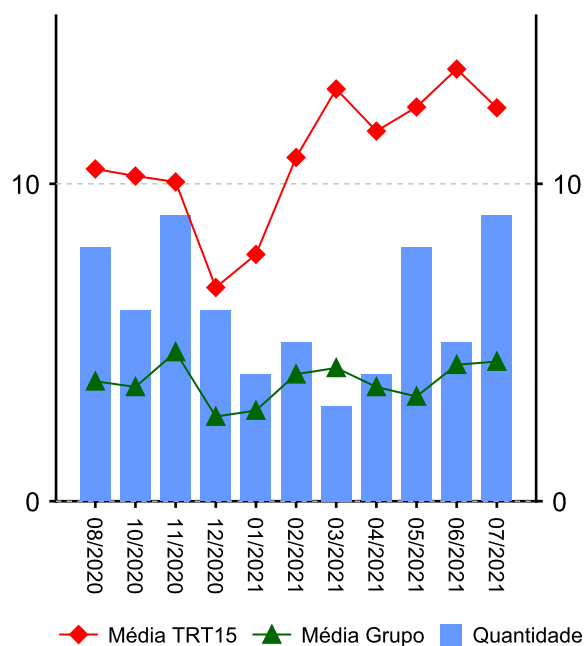
Processos Solucionados - com exame de mérito (conciliações)



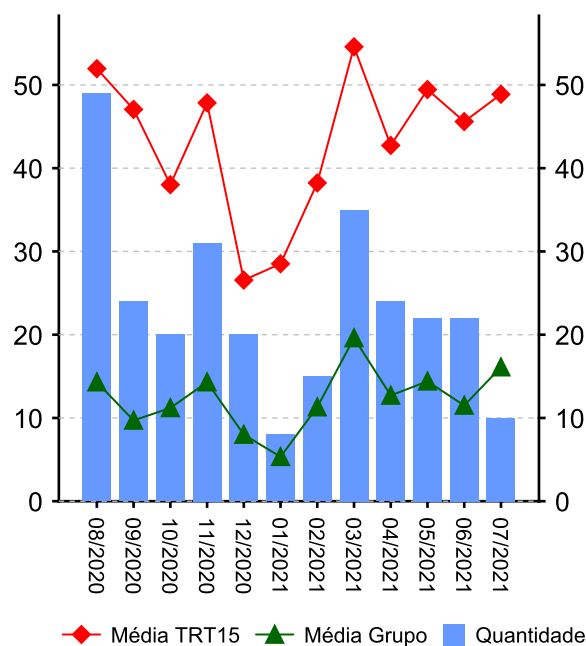
Processos Solucionados - com exame de mérito (exceto conciliações)



Processos Solucionados - sem exame de mérito



Incidentes Processuais Resolvidos





10.2 - AFERIÇÃO DE RESULTADOS - AUDIÊNCIAS [08/2020 a 07/2021]

(fonte: e-Gestão e Relatório de Aferição de Resultados)

Informações Individuais	Quantidade	Média Mensal	
		Total	RARIA*
Sessões de audiência realizadas - inicial	695	57,9	54,2
Sessões de audiência realizadas - instrução	182	15,2	14,2
Sessões de audiência realizadas - una	1	0,1	0,1
Sessões de audiência realizadas - conciliação na fase de conhecimento	67	5,6	5,2
Sessões de audiência realizadas - conciliação na fase de execução	33	2,8	2,6
Sessões de audiência realizadas - justificação prévia	0	0,0	0,0
Sessões de audiência realizadas - instrução e julgamento	0	0,0	0,0
Sessões de audiência realizadas - encerramento de instrução	0	0,0	0,0
Sessões de audiência realizadas - inquirição de testemunha (juízo	0	0,0	0,0
Sessões de audiência realizadas - una + instrução	183	15,3	14,3
Sessões de audiência realizadas - conciliação conhecimento + execução	100	8,3	7,8
Dias-Juiz	385	32,1	---

*Aferição de Resultado Individual Aproximado

Informações do Grupo	Quantidade	Média Mensal	
		Total	RARIA*
Dias-Juiz	3.546	29,6	---

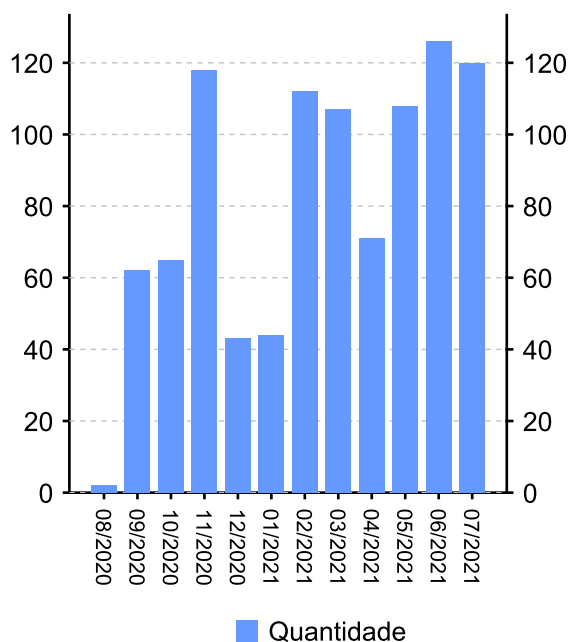
Informações do TRT15	Quantidade	Média Mensal	
		Total	RARIA*
Dias-Juiz	88.363	48,1	---

10.2 - AFERIÇÃO DE RESULTADOS - AUDIÊNCIAS [08/2020 a 07/2021]

(fonte: e-Gestão e Relatório de Aferição de Resultados)

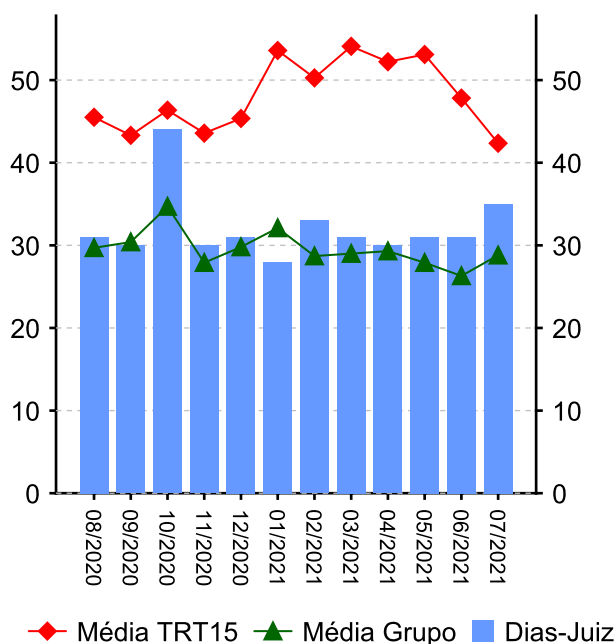
Resumo - Audiências

Audiências



Audiências	Conciliação Conhec.	Conciliação Exec.	Inicial	Instrução	UNA	Total
08/2020	1	1	0	0	0	2
09/2020	49	0	13	0	0	62
10/2020	2	1	56	6	0	65
11/2020	2	3	113	0	0	118
12/2020	0	13	30	0	0	43
01/2021	0	0	44	0	0	44
02/2021	2	3	100	7	0	112
03/2021	3	6	85	13	0	107
04/2021	1	2	64	4	0	71
05/2021	1	0	76	31	0	108
06/2021	1	2	76	47	0	126
07/2021	5	2	38	74	1	120
Total	67	33	695	182	1	978

Dias-Juiz



Dias-Juiz


Mês/Ano	Qtd
08/2020	31
09/2020	30
10/2020	44
11/2020	30
12/2020	31
01/2021	28
02/2021	33
03/2021	31
04/2021	30
05/2021	31
06/2021	31
07/2021	35
Média Mensal	32,1

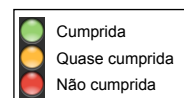
11 - METAS NACIONAIS [até 07/2021]

(fonte: e-Gestão e Relatório de Acompanhamento de Metas)

Meta 1 [CNJ 2020] - Julgar mais processos que os distribuídos



Julgar quantidade maior de processos de conhecimento do que os distribuídos no ano corrente

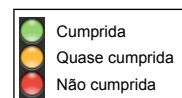
Casos Novos	Solucionados	Meta	Pendentes de Solução	Média Mensal de Casos Novos	Média Mensal de Processos Solucionados	Grau de Cumprimento
637	398	637	239	53	33	62 % 



Meta 2 [CNJ 2020] - Julgar processos mais antigos

Identificar e julgar, até 31/12/2020, pelo menos 92% dos processos distribuídos até 31/12/2018

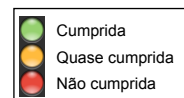
Processos distribuídos até 31/12/2018	Meta	Solucionados	Pendentes de Solução	Média Mensal de Processos Solucionados (Total)	Média Mensal de Processos Solucionados (Meta 2)	Taxa de soluções Meta 2 x Total*	Grau de Cumprimento
664	611	678	0	33	19	57 % 	100 % 



Meta 5 [CNJ 2020] - Impulsionar processos à execução

Baixar quantidade maior de processos de execução do que o total de casos novos de execução no ano corrente

Execuções Iniciadas	Execuções Baixadas	Meta	Execuções Pendentes	Média Mensal de Execuções Iniciadas	Média Mensal de Execuções Baixadas	Grau de Cumprimento
335	436	335	0	28	36	100 % 





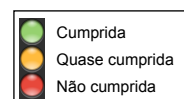
11 - METAS NACIONAIS [até 07/2021]

(fonte: e-Gestão e Relatório de Acompanhamento de Metas)

Meta 6 [CNJ 2020] - Priorizar o julgamento das ações coletivas

Identificar e julgar, até 31/12/2020, 95% das ações coletivas distribuídas até 31/12/2017

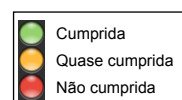
Processos distribuídos até 31/12/2017	Meta	Solucionados	Pendentes de Solução	Média Mensal de Processos Solucionados (Total)	Média Mensal de Processos Solucionados (Meta 6)	Taxa de soluções Meta 6 x Total*	Grau de Cumprimento
11	10	10	0	33	0,2	1 %	100 %



Meta 5 [JT 2020] - Tempo médio de Duração do Processo - Conhecimento

Reduzir em 4% o prazo médio em relação ao ano base 2018 [TMDP1c]

Prazo Médio em 2018	Prazo Médio em 2020	Meta	Grau de Cumprimento
211	134	203	100 %




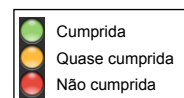
11 - METAS NACIONAIS [até 07/2021]

(fonte: e-Gestão e Relatório de Acompanhamento de Metas)

Meta 1 [CNJ 2021] - Julgar mais processos que os distribuídos



Julgar quantidade maior de processos de conhecimento do que os distribuídos no ano corrente

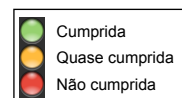
Casos Novos	Solucionados	Meta	Pendentes de Solução	Média Mensal de Casos Novos	Média Mensal de Processos Solucionados	Grau de Cumprimento
415	423	415	0	59	60	100 % 



Meta 2 [CNJ 2021] - Julgar processos mais antigos


Identificar e julgar, até 31/12/2021, pelo menos 93% dos processos distribuídos até 31/12/2019

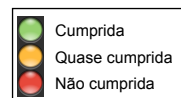
Processos distribuídos até 31/12/2019	Meta	Solucionados	Pendentes de Solução	Média Mensal de Processos Solucionados (Total)	Média Mensal de Processos Solucionados (Meta 2)	Taxa de soluções Meta 2 x Total*	Grau de Cumprimento
635	591	635	0	60	20	34 % 	100 % 



Meta 5 [CNJ 2021] - Reduzir a Taxa de Congestionamento Líquida

Reduzir em 2 pontos percentuais a taxa de congestionamento líquida, exceto execuções fiscais, em relação a 2019. Cláusulas de barreira: 40% na fase de conhecimento (1º e 2º graus) e 64% na fase de execução.

Taxa de Congestionamento Líquido	Meta	Grau de Cumprimento
68	58	85 % 





12 - ARRECADAÇÃO

(fonte: e-Gestão)

[Voltar](#)

CUSTAS E EMOLUMENTOS	IMPOSTO DE RENDA	CONTRIBUIÇÃO PREVIDENCIÁRIA
R\$ 75.262,85	R\$ 13.074,04	R\$ 479.692,26
Período: 08/2020 a 07/2021		



13 - PENDENTES DE SOLUÇÃO

(fonte: e-Gestão)

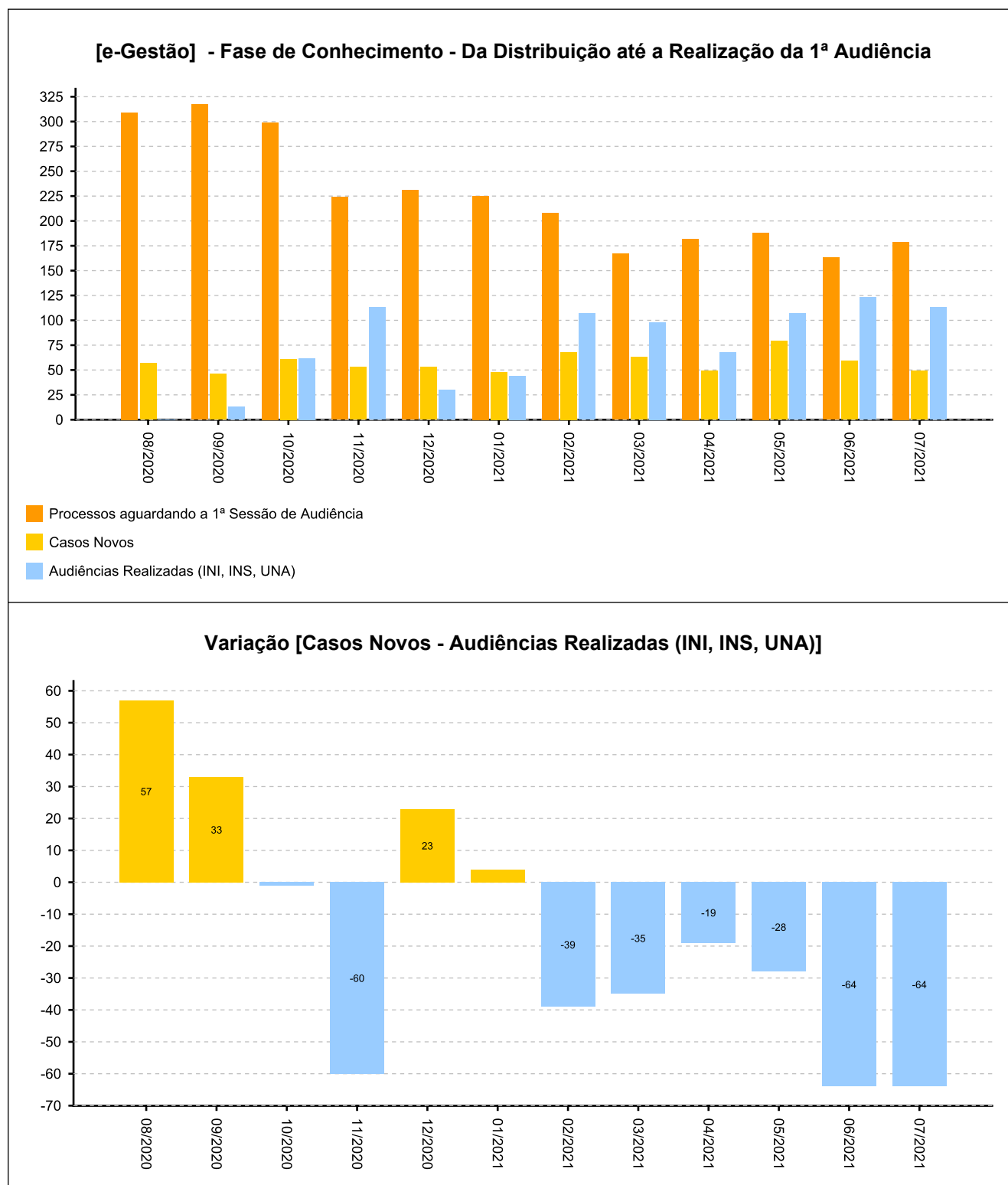
[Voltar](#)

ANO	PROCESSOS
2017	1
2019	9
2020	141
2021	269
Período: até 07/2021	

14 - PAINEL DO CONHECIMENTO - DA DISTRIBUIÇÃO ATÉ 1ª AUDIÊNCIA [até 07/2021]

(fonte: e-Gestão)

[Voltar](#)





14 - PAINEL DO CONHECIMENTO - DA DISTRIBUIÇÃO ATÉ 1ª AUDIÊNCIA [até 07/2021]

(fonte: e-Gestão)

